

Diversifiziert.
Führend. Innovativ.



1 CPH-Gruppe

2 Geschäftsbereiche

3 Organisation

CPH-Gruppe Auf einen Blick



Die CPH Chemie + Papier Holding AG ist eine 1818 gegründete, diversifizierte und international tätige Industriegruppe mit Hauptsitz in der Schweiz. Die CPH-Aktien sind seit 2001 an der SIX kotiert mit den Gründungsfamilien als starke Ankeraktionäre.

524.7

Umsatz 2019 in CHF Mio.

56.6

EBIT 2019 in CHF Mio.

48.5

Nettoergebnis 2019 in CHF Mio.

3

Geschäftsbereiche

1086

Mitarbeitende

10

Produktionsstandorte

CPH-Gruppe Geschäftsbereiche in Absatzmärkten führend



<p>Bereiche</p>			
	<p>Chemie</p>	<p>Papier</p>	<p>Verpackung</p>
<p>Marktposition</p>	<p>3</p> <p>Nummer 3 weltweit bei Molekularsieben für industrielle Anwendungen</p>	<p>1</p> <p>Nummer 1 in der Schweiz für Zeitungsdruck- und Magazinpapier sowie im Altpapierrecycling</p>	<p>3</p> <p>Nummer 3 weltweit bei beschichteten Barrierefolien für pharmazeutische Anwendungen</p>
<p>Strategie</p>	<p>Differenzierung</p>	<p>Kostenführerschaft</p>	<p>Differenzierung</p>
<p>Marken</p>			

Produkte




Chemie

Molekularsiebe, Chromatographiegele, Spezialzeolithe, deuterierte Produkte



Papier

Zeitungsdruckpapiere, Magazinpapiere



Verpackung

PVC-Monofolien, PVdC-beschichtete Folien

Märkte



Industrie, Energie, Pharma

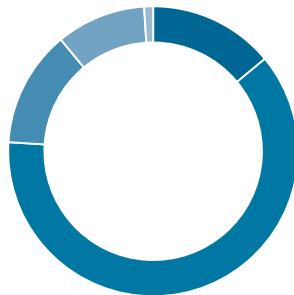
Verlage

Pharma

CPH-Gruppe Absatzmärkte und Standorte

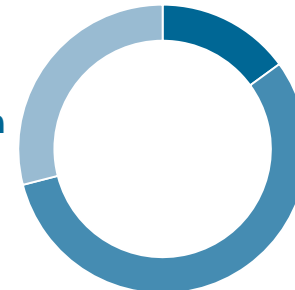


Umsatz 2019 nach Regionen



- 14% Schweiz
- 62% Übriges Europa
- 13% Amerika
- 10% Asien
- 1% Rest der Welt

Umsatz 2019 nach Bereichen



- 15% Chemie
- 56% Papier
- 29% Verpackung

CPH-Gruppe Strategie 2024 verabschiedet



	1	2	3																																				
Ziele	Umsatzanteile der Geschäftsbereiche ausgleichen	Umsatzanteile ausserhalb Europas erhöhen	Währungsabhängigkeit vom Schweizer Franken reduzieren																																				
Massnahmen	Ausbau Bereiche Chemie und Verpackung	Ausbau Märkte in Wachstumsregionen	Ausbau Kapazitäten ausserhalb der Schweiz																																				
Resultate	<p>in %</p> <table border="1"> <caption>Umsatzanteil Chemie und Verpackung</caption> <thead> <tr> <th>Jahr</th> <th>Umsatzanteil (%)</th> </tr> </thead> <tbody> <tr> <td>2015</td> <td>36</td> </tr> <tr> <td>2016</td> <td>41</td> </tr> <tr> <td>2017</td> <td>43</td> </tr> <tr> <td>2018</td> <td>44</td> </tr> <tr> <td>2019</td> <td>44</td> </tr> </tbody> </table> <p>Umsatzanteil Chemie und Verpackung</p>	Jahr	Umsatzanteil (%)	2015	36	2016	41	2017	43	2018	44	2019	44	<p>in %</p> <table border="1"> <caption>Umsatzanteil ausserhalb Europas</caption> <thead> <tr> <th>Jahr</th> <th>Umsatzanteil (%)</th> </tr> </thead> <tbody> <tr> <td>2015</td> <td>16</td> </tr> <tr> <td>2016</td> <td>19</td> </tr> <tr> <td>2017</td> <td>22</td> </tr> <tr> <td>2018</td> <td>22</td> </tr> <tr> <td>2019</td> <td>24</td> </tr> </tbody> </table> <p>Umsatzanteil ausserhalb Europas</p>	Jahr	Umsatzanteil (%)	2015	16	2016	19	2017	22	2018	22	2019	24	<p>in %</p> <table border="1"> <caption>Kostenanteil in Schweizer Franken</caption> <thead> <tr> <th>Jahr</th> <th>Kostenanteil (%)</th> </tr> </thead> <tbody> <tr> <td>2015</td> <td>68</td> </tr> <tr> <td>2016</td> <td>44</td> </tr> <tr> <td>2017</td> <td>38</td> </tr> <tr> <td>2018</td> <td>38</td> </tr> <tr> <td>2019</td> <td>38</td> </tr> </tbody> </table> <p>Kostenanteil in Schweizer Franken</p>	Jahr	Kostenanteil (%)	2015	68	2016	44	2017	38	2018	38	2019	38
Jahr	Umsatzanteil (%)																																						
2015	36																																						
2016	41																																						
2017	43																																						
2018	44																																						
2019	44																																						
Jahr	Umsatzanteil (%)																																						
2015	16																																						
2016	19																																						
2017	22																																						
2018	22																																						
2019	24																																						
Jahr	Kostenanteil (%)																																						
2015	68																																						
2016	44																																						
2017	38																																						
2018	38																																						
2019	38																																						

<p>Produkte</p>			
<p>Rohstoff</p>	<p>Chemie</p> <p>Aluminiumsilikat wird natürlich abgebaut oder synthetisch hergestellt</p>	<p>Papier</p> <p>Altpapier/Holz ist organischen Ursprungs</p>	<p>Verpackung</p> <p>Polyvinylchlorid wird aus Erdöl und Kochsalz hergestellt</p>
<p>Kreislauf</p>	<p>regenerierbar</p>	<p>rezyklierbar, biologisch abbaubar</p>	<p>rezyklierbar</p>
<p>Resultate</p>	<ul style="list-style-type: none"> Standorte Zvornik und Donghai neu ISO 14001 umweltzertifiziert Bezug Zwischenprodukte direkt aus Bosnien-Herzegowina bzw. China senkt Transporte Kohle am Standort Donghai in China durch Erdgas ersetzt Weniger Staubemissionen in USA und China dank neuen Filteranlagen Ehemalige Deponie in Meilen wird 2020 saniert 	<ul style="list-style-type: none"> 144 kg CO₂ pro Tonne Papier (616 kg im CEPI-Branchendurchschnitt) 75% Altpapier aus der Schweiz 85% Holz aus der Schweiz, zu 70% aus zertifizierter Forstwirtschaft ISO 14001 umweltzertifiziert Dampfbezug von Renergia Eigene Biomasseanlage Eigene Wasserkraftwerke 	<ul style="list-style-type: none"> Standort Müllheim ISO 50001 energiezertifiziert und auf 100% Ökostrom umgestellt 99% Ausnutzungsquote bei PVC PVC-Ausschuss wird zu Hülsen verarbeitet, auf denen die Folien aufgewickelt werden

CPH-Gruppe Meilensteine

1818	1881	1900	1962	1979	2007
Die Gebrüder Schnorf produzieren in Uetikon Schwefelsäure, Eisen- und Kupfervitriol	Beteiligung der Familie Schnorf an der 1873 gegründeten Papierfabrik Perlen	Chemische Fabrik Uetikon AG ist grösste Produzentin von Salz-, Schwefel- und Salpetersäure in der Schweiz	Gründung des Werks für Kunststoffbeschichtungen in Perlen	Zeochem entsteht als Joint Venture mit UCI in Louisville, ab 1997 Alleinbesitz	Kauf des PVC-Folienproduzenten ac-Folien in Müllheim, Deutschland
					

2014	2015	2017	2017	2018	2018
Expansion von Perlen Packaging nach China und Bau eines Produktionswerkes	Bereich Chemie übernimmt Molekularsiebproduzent ALSIO in China	Produktionswerk der Chemie in Bosnien-Herzegowina nimmt den Betrieb auf.	Übernahme Altpapierrecycling der Papierfabrik Utzenstorf und Gründung der APS	Bereich Chemie bezieht neuen Schweizer Standort in Rüti	Bereich Verpackung übernimmt Sekoya und baut Schneidwerk in Brasilien
					

Inhalt

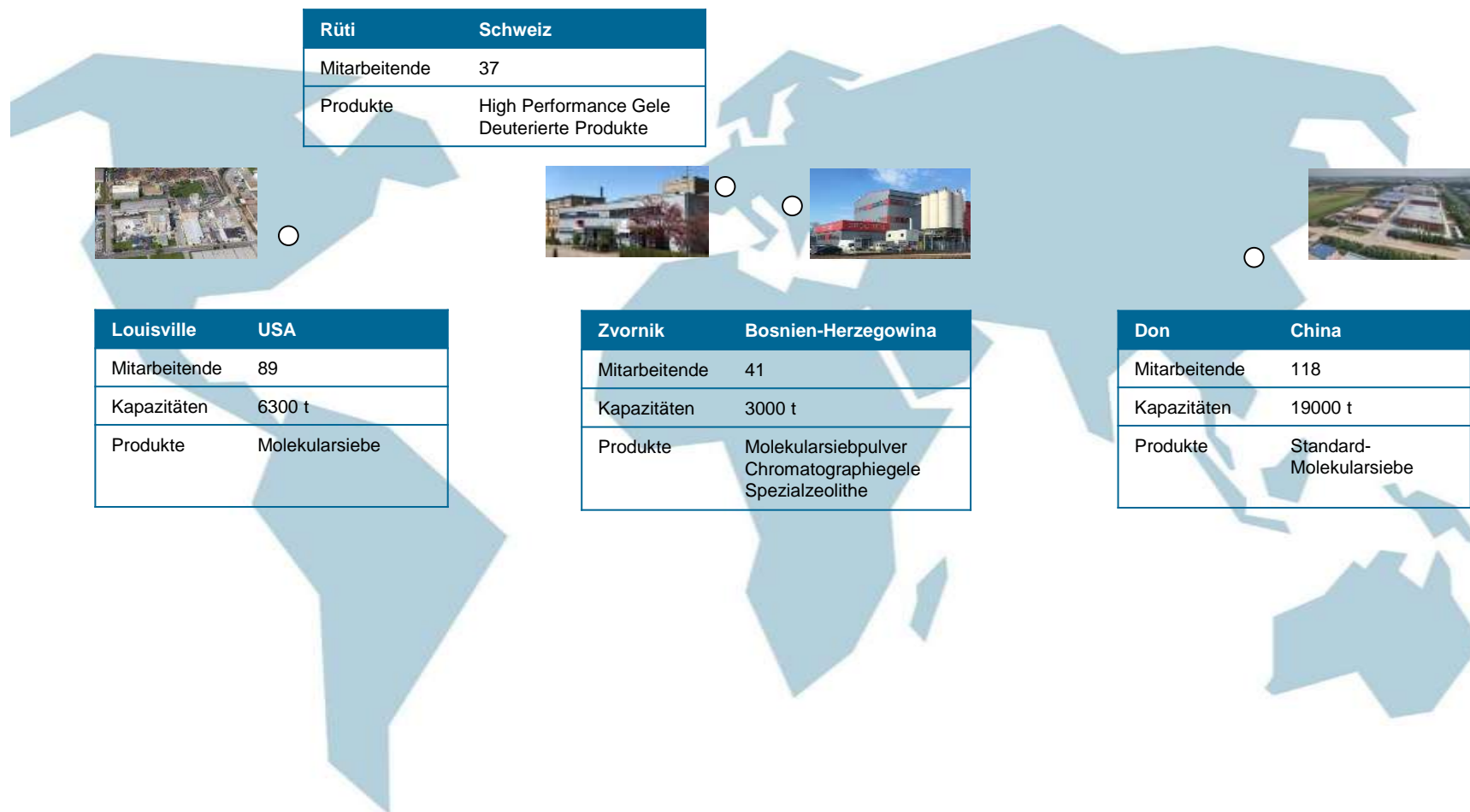
1 CPH-Gruppe

2 Geschäftsbereiche

3 Organisation



Chemie Produktionsstandorte

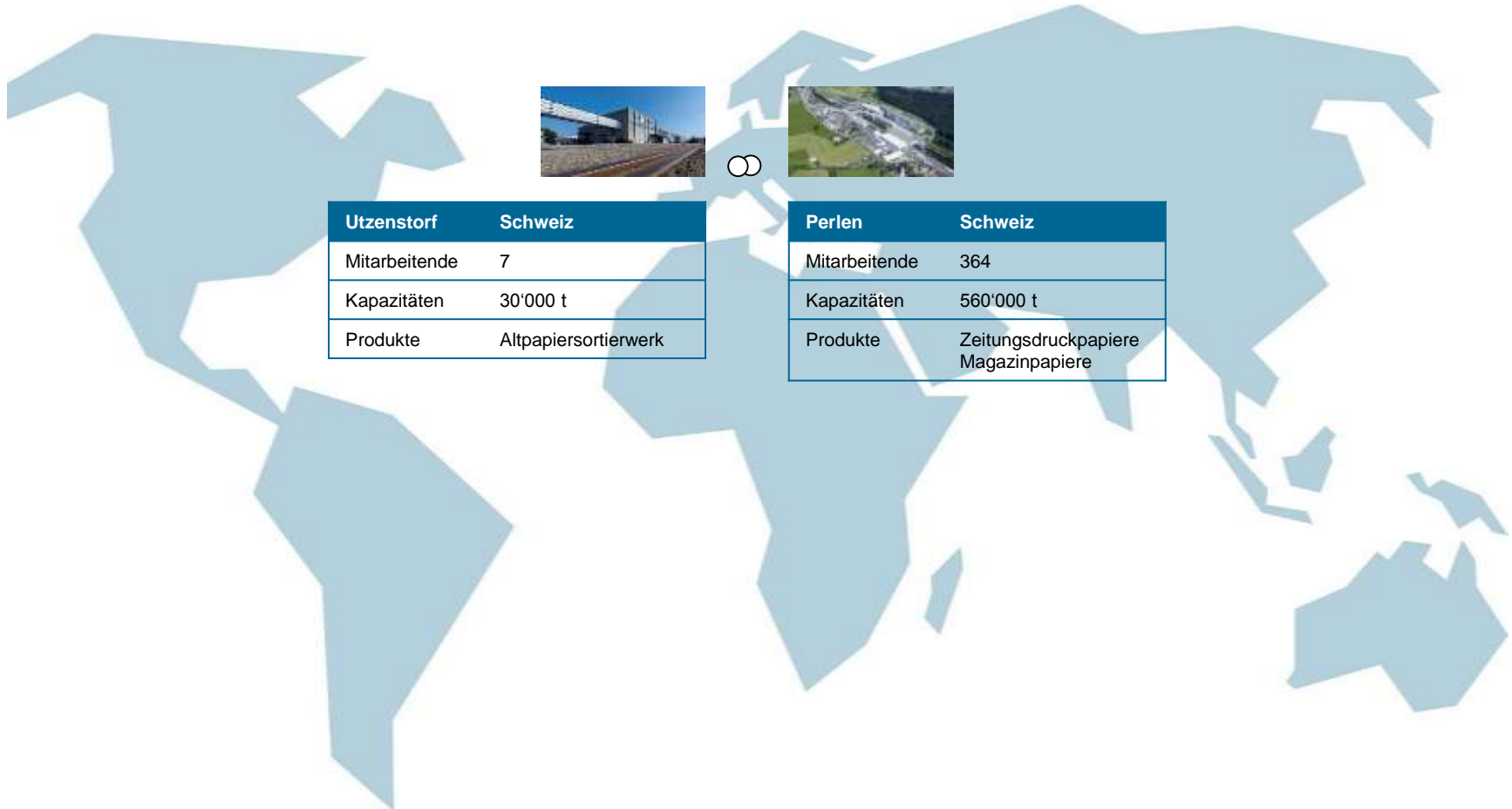


Chemie Produkte und Anwendungen

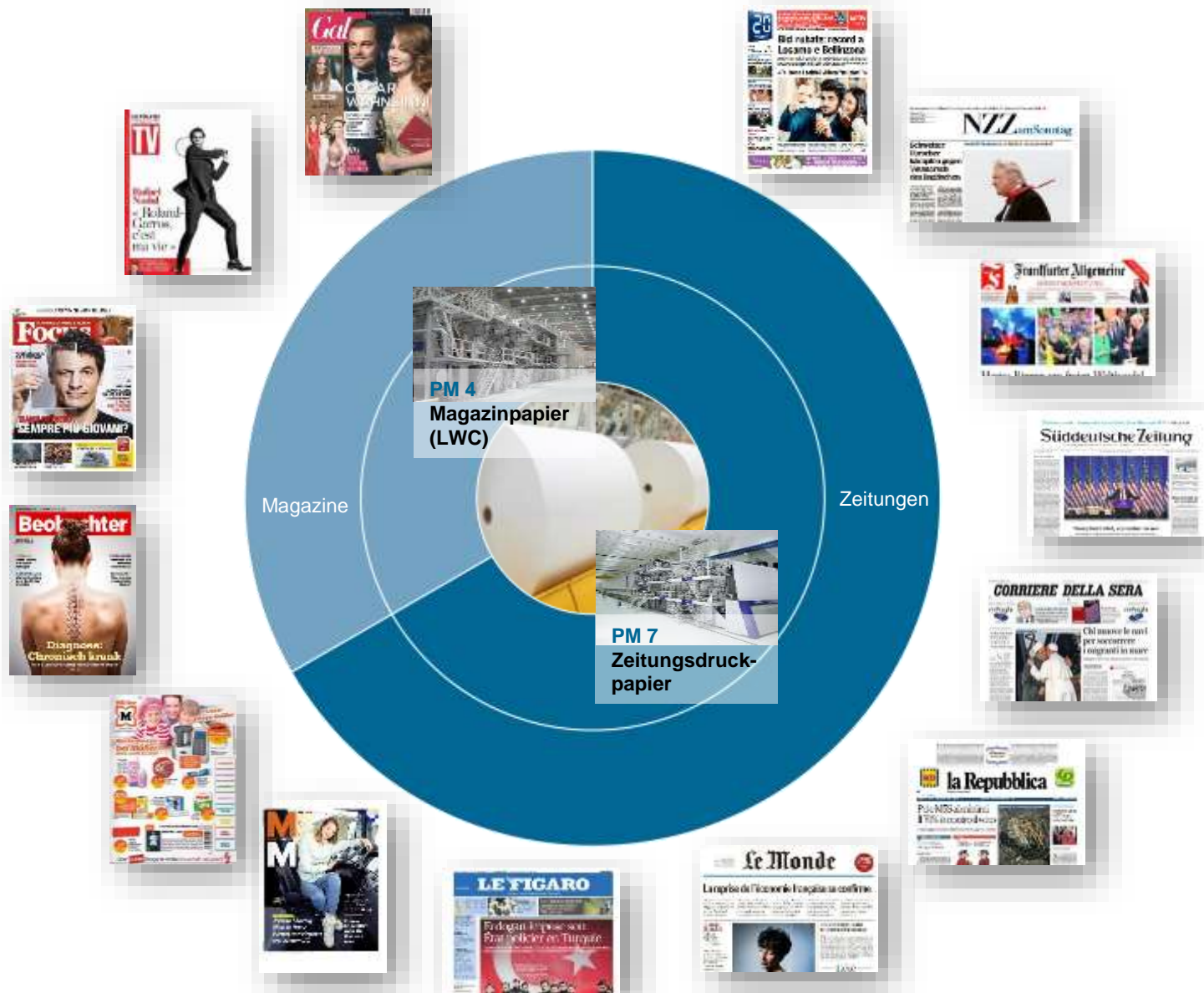


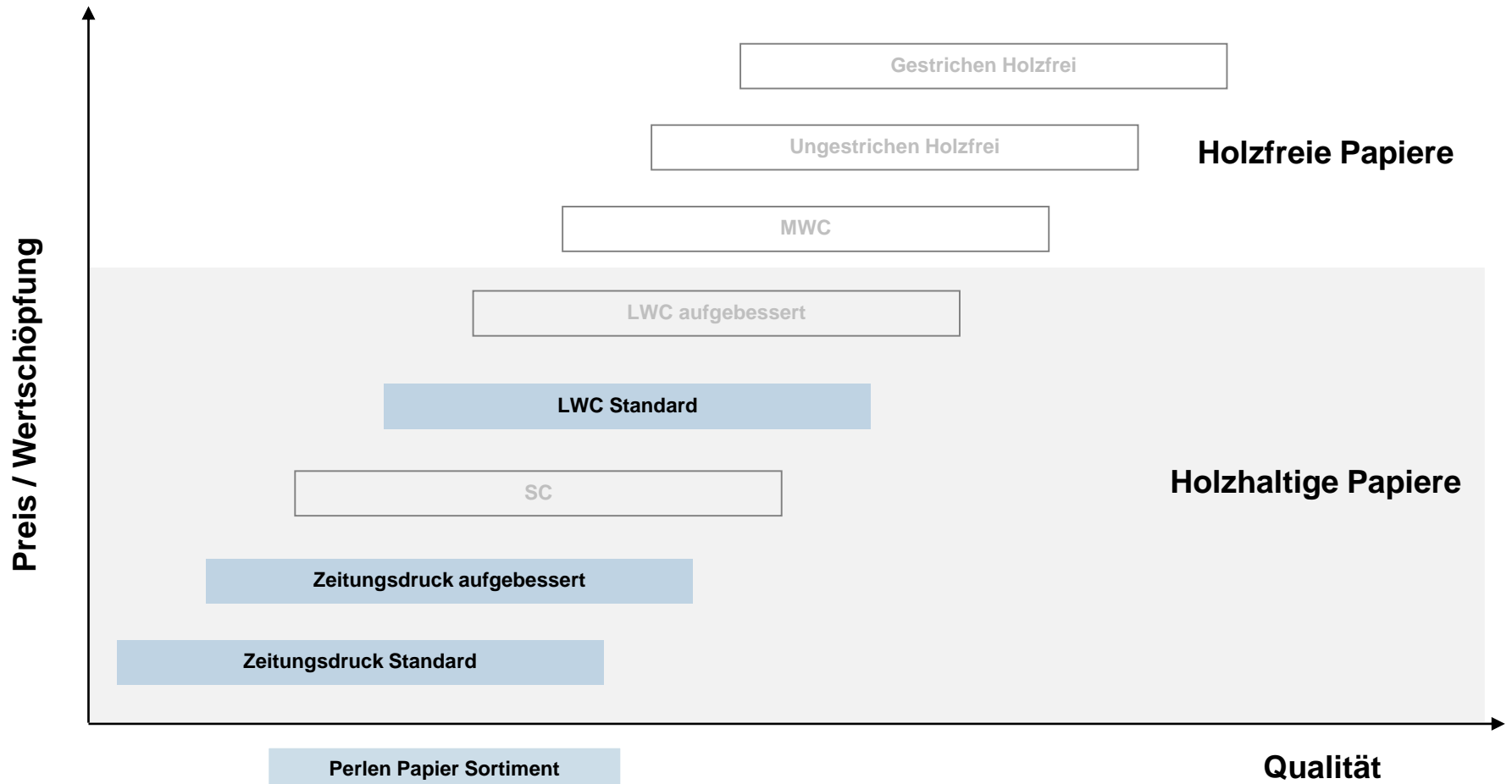


Papier Produktionsstandorte



Papier Produkte und Anwendungen







Verpackung Produktionsstandorte

Whippany	USA
Mitarbeitende	14
Kapazitäten	4000 t
Produkte	Schneidwerk



Müllheim	Deutschland
Mitarbeitende	160
Kapazitäten	33000 t
Produkte	PVC-Monofolien



Perlen	Schweiz
Mitarbeitende	165
Kapazitäten	18000 t
Produkte	PVdC-Folien

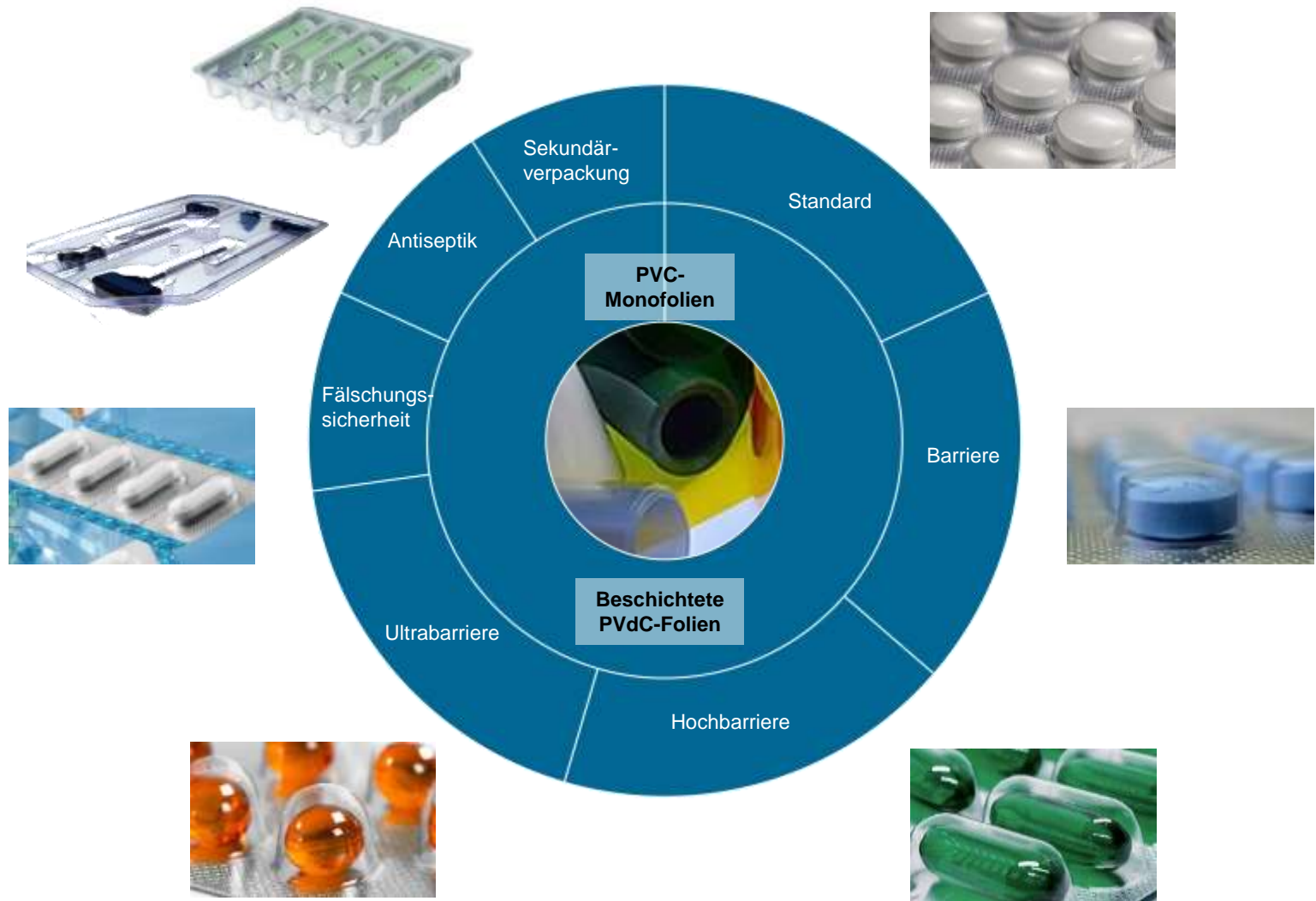
Suzhou	China
Mitarbeitende	55
Kapazitäten	13000 t
Produkte	PVdC-Folien



Anapolis	Brasilien
Mitarbeitende	22
Kapazitäten	4000 t
Produkte	Schneidwerk



Verpackung Produkte und Anwendungen



Inhalt

1 CPH-Gruppe

2 Geschäftsbereiche

3 Organisation



Peter Schaub
Präsident



Tim Talaat
Vizepräsident



Dr. Mauro Gabella
Vorsitz VRA Personal
und Entschädigung



Kaspar W. Kelterborn
Vorsitz VRA Finanzen
und Revision



Manuel Werder



Christian Wipf



CEO
Dr. Peter Schildknecht



CFO
Richard Unterhuber



Geschäftsbereich Chemie
Dr. Alois Waldburg-Zeil



Geschäftsbereich Papier
Klemens Gottstein



Geschäftsbereich Verpackung
Wolfgang Grimm

CPH-Aktie Titelinformationen und Aktionariat



Titelinformationen	31.12.2019
Valorennummer	162 471
ISIN	CH0001624714
Reuters	CPH.S
SIX Swiss Exchange	CPHN
Börsenkurs in CHF	79.20
Börsenkapitalisierung in CHF Mio.	475
Aktionariat	
Uetikon Industrieholding AG	49.9%
Publikumsaktionäre	31.8%
Schnorf-Schmid Ella	7.2%
J. Safra Sarasin Investmentfonds AG	5.0%
VR, GL und Nahestehende	1.7%
Dispo	4.4%