

# Willkommen zur 47. Generalversammlung

19. März 2019






Peter Schaub  
Präsident des Verwaltungsrates

# Gedeihliches Wachstum





# CO<sub>2</sub>-Ausstoss minimieren



# Freier Handel in Europa ist ausschlaggebend



# Gemeinsam in die Zukunft

**200** cph  
Jahre CPH  
1818-2018



# Generalversammlung 19. März 2019

Wolfgang Grimm

Bereichsleiter Verpackung



# Ranking der Top 20 Pharmamärkte

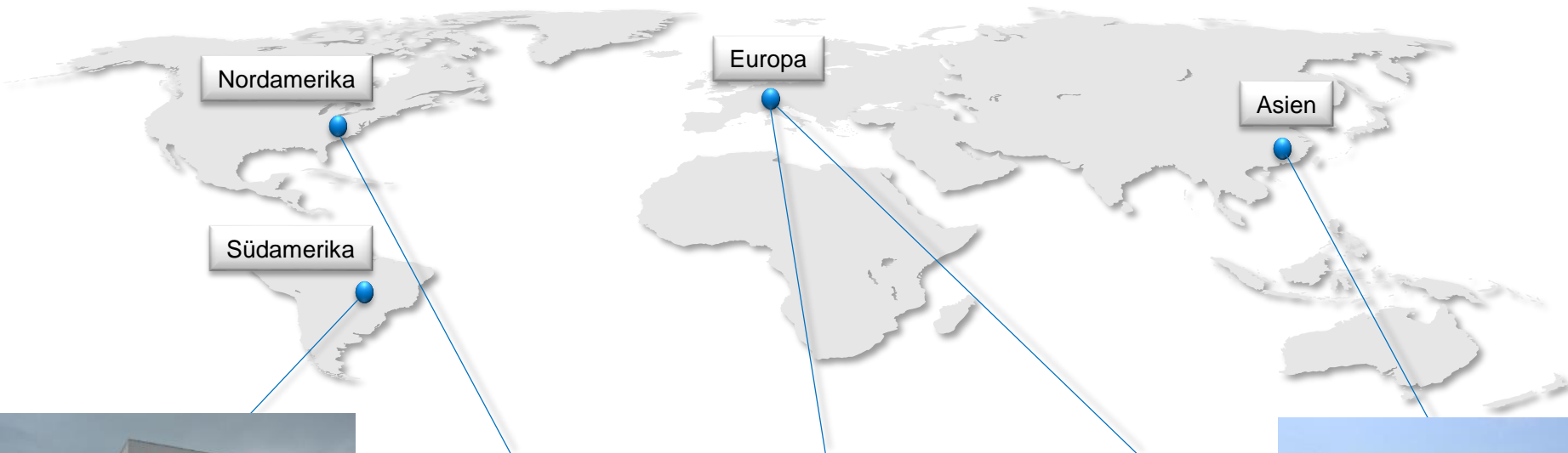
2012	
Rank	Country
1	U.S.
2	China
3	Japan
4	Germany
5	France
6	Italy
7	Brazil
8	U.K.
9	Spain
10	Canada
11	India
12	South Korea
13	Australia
14	Russia
15	Mexico
16	Argentina
17	Saudi Arabia
18	Poland
19	Switzerland
20	Belgium

2017	
Rank	Country
1	U.S.
2	China
3	Japan
4	Germany
5	France
6	Brazil
7	Italy
8	U.K.
9	Spain
10	Canada
11	India
12	Russia
13	South Korea
14	Australia
15	Mexico
16	Turkey
17	Poland
18	Saudi Arabia
19	Argentina
20	Switzerland

2022	
Rank	Country
1	U.S.
2	China
3	Japan
4	Germany
5	Brazil
6	France
7	Italy
8	U.K.
9	India
10	Spain
11	Canada
12	Russia
13	South Korea
14	Australia
15	Turkey
16	Mexico
17	Argentina
18	Poland
19	Saudi Arabia
20	Switzerland

Source: IQVIA Market Prognosis Sept 2017; IQVIA Institute Oct 2017  
 Report 2018 and Beyond: Outlook and Turning Points. IQVIA Institute for Human Data Science. Mar 2018

# Produktionsstandorte



Perlen Packaging Ltda., Anápolis



Service und Logistikzentrum für Südamerika

Perlen Packaging LLC, Whippany



Service und Logistikzentrum für NAFTA

Perlen Packaging GmbH, Müllheim



Center of Excellence für PVC Mono Folien

Perlen Converting AG, Perlen



Center of Excellence für Barriere Folien

Perlen Packaging (Suzhou) Co., Ltd.



Center of Excellence für Barriere Folien

# Standort Anápolis in Brasilien



# Entwicklung Barriere-Verpackungen


1970 – 1983



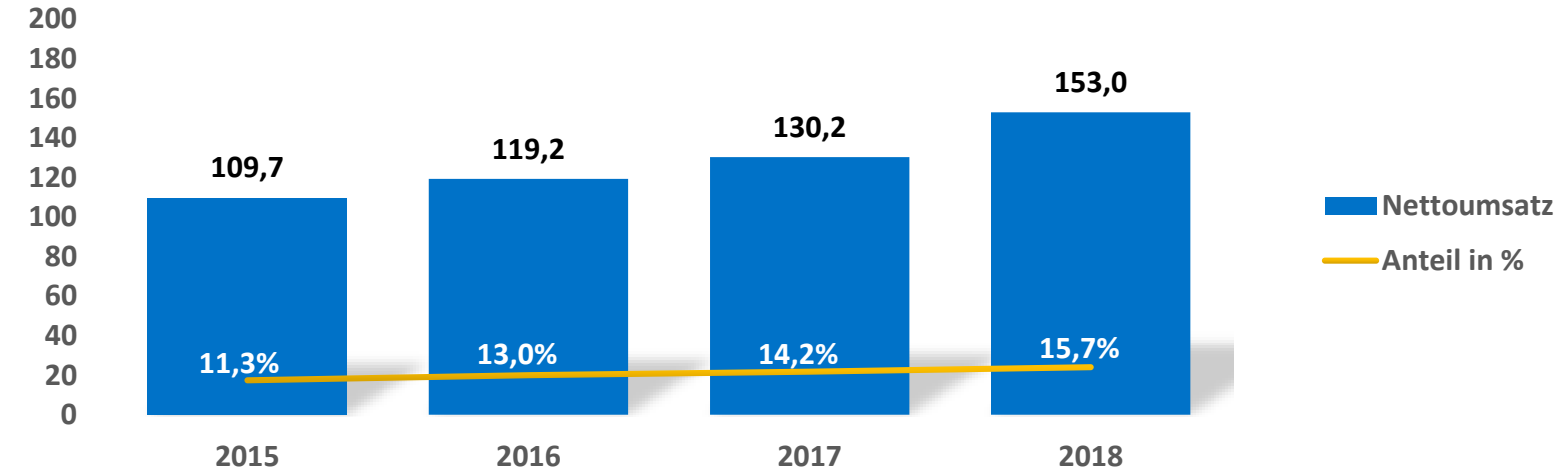
1983 – 2009



2009 – heute



CHF Mio.



## Fest



Stärkung und Ausweitung  
bestehender Produktbereiche




## Pulver



Ergänzende  
Produkt/Marktkombination

## Flüssig

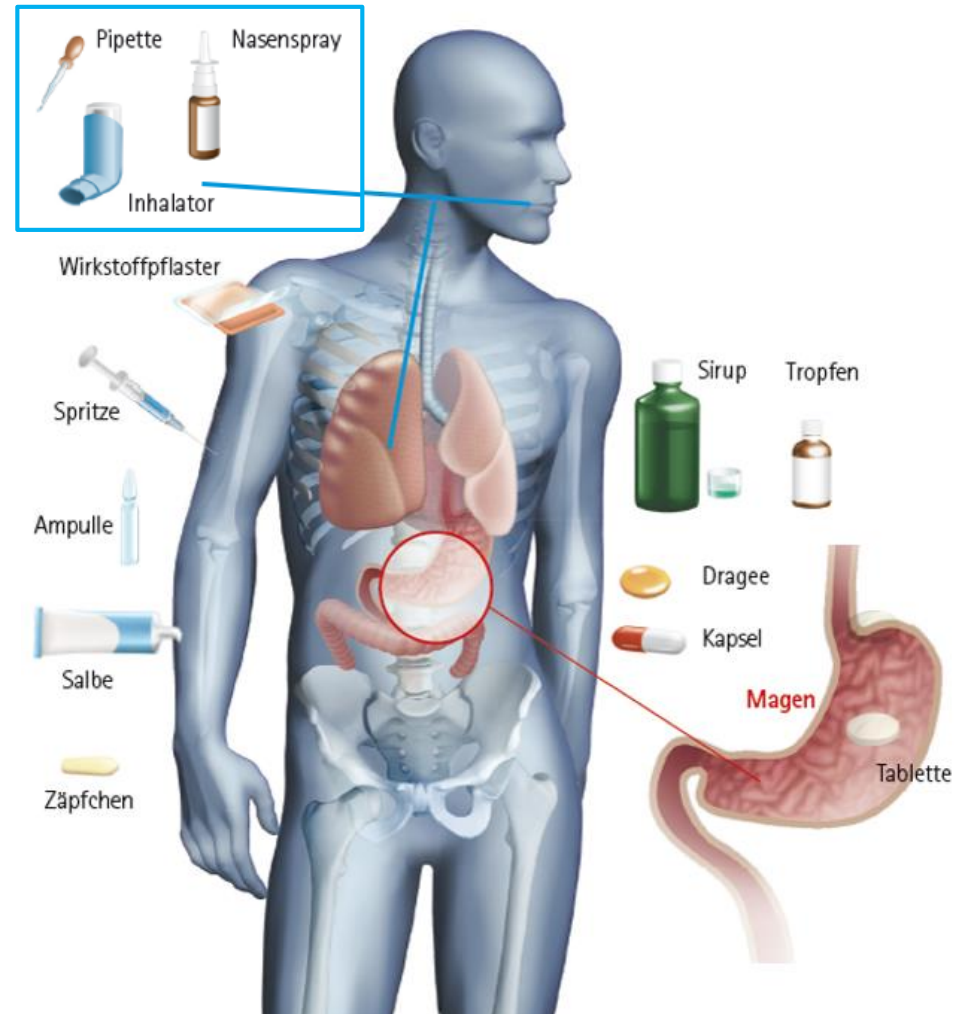


# Resorptionszeit ist der Schlüssel

Methode	Instrument	Resorptionszeit
Inhalation	Inhalator	< 60 Sec
Intravenös	Spritze	< 10 Sec.
Magendarmtrakt	Tablette	> 8 Min.


Je schneller im Blut, desto schneller der erwünschte Effekt. Resorptionszeit hängt ab von

- Oberfläche in Kontakt mit dem Wirkstoff
- Dauer des Kontaktes
- Blutzirkulation in der Kontaktfläche
- Nebenstoffe im Medikament



## Eigenschaften


- Thermisch geformter Einweg Inhalator
- Die Primärverpackung **ist** das Device
- Stets neu. Sauber. Hygienisch.
- Kein Spritzguss. Kein Zusammenbau.



## Indikationen

- Asthma & COPD in entwickelte Märkten und Schwellenländern
- Antibiotika, Impfstoffe, Zentrales Nervensystem
- Schmerz und Kälte Anwendungen (Rezeptfrei)
- Notfallmedikation (Bsp. Herzinfälle)
- weitere Einsatzgebiete

# Auszeichnungen für PERLAMÉD™-BLISTair



Deutscher Verpackungspreis 2017




CPhI Pharma Award 2017



IHZ-Innovationspreis 2017



Alufoil Trophy 2018



Swiss Packaging Award 2018



World Star 2018



Healthcare & Life Sciences Award 2018



Danke für Ihre Aufmerksamkeit!

Ihre Perlen Packaging



1. Lagebericht, Konzernrechnung und Jahresrechnung 2018, Bericht der Revisionsstelle
2. Entlastung des Verwaltungsrates und der Mitglieder der Gruppenleitung
3. Beschlussfassung über die Verwendung des Bilanzgewinns und der Reserven gemäss Bilanz sowie Dividendenbeschluss
4. Abstimmung über die Vergütung der Mitglieder des Verwaltungsrates und der Gruppenleitung
  - 4.1 Bindende Abstimmung über die Gesamtvergütung der Mitglieder des Verwaltungsrates
  - 4.2 Bindende Abstimmung über die Gesamtvergütung der Mitglieder der Gruppenleitung
5. Wahlen
  - 5.1 Mitglieder des Verwaltungsrates
    - 5.1.1 Mauro Gabella
    - 5.1.2 Kaspar W. Kelterborn
    - 5.1.3 Peter Schaub
    - 5.1.4 Tim Talaat
    - 5.1.5 Manuel Werder
    - 5.1.6 Christian Wipf
  - 5.2 Wahl des Präsidenten des Verwaltungsrates
  - 5.3 Mitglieder des VR-Ausschusses «Personal und Entschädigung»
    - 5.3.1 Mauro Gabella
    - 5.3.2 Tim Talaat
    - 5.3.3 Christian Wipf
    - 5.3.4 Peter Schaub
  - 5.4 Wahl der Revisionsstelle und des Konzernprüfers
  - 5.5 Wahl des unabhängigen Stimmrechtsvertreters



# CPH-Gruppe Highlights 2018



## Januar

Neu gegründete APS Altpapier Service Schweiz übernimmt Altpapieraktivitäten der Papierfabrik Utzenstorf



## Februar

Perlen Packaging beteiligt sich zu 60% am brasilianischen Vertriebspartner Sekoya



## März

Bereich Chemie übernimmt die Vertriebsaktivität von Molekularsieben in China von Shanghai Yusheng



## März

GV beschliesst Nennwertreduktion um CHF 18 Mio. und Zuweisung an die Kapitaleinlagereserven



## März

Aktivitäten der Armar werden in den Bereich Chemie integriert



## Mai

CPH-Gruppe feiert 200-jähriges Bestehen und verabschiedet sich vom Gründungsstandort

# CPH-Gruppe Highlights 2018

2000 cph  
Jahre CPH  
1818-2018



## Mai

BLISTair erhält den weltweit wichtigsten Innovationspreis «Worldstar Packaging Award»



## Juli

Zeochem bezieht neuen Schweizer Standort in Rüti



## August

16 Lernende in neun Berufsgruppen beginnen ihre Ausbildungen in der Schweiz und in Deutschland



## September

CPH-Gruppe platziert CHF 100 Mio. Anleihe am Schweizer Kapitalmarkt



## Oktober

Pensionskasse der CPH-Gruppe feiert 100-jähriges Jubiläum




## November

Eröffnung des neuen Werks von Perlen Packaging in Anápolis, Brasilien

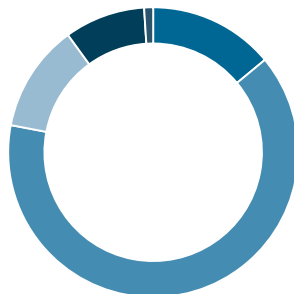
# CPH-Gruppe Erfolgsrechnung

in CHF Mio.	CPH Gruppe			Chemie			Papier			Verpackung		
	2017	2018	+/-%	2017	2018	+/-%	2017	2018	+/-%	2017	2018	+/-%
<b>Nettoumsatz</b>	<b>469.8</b>	<b>533.5</b>	<b>13.6</b>	<b>75.5</b>	<b>79.4</b>	5.3	<b>264.1</b>	<b>301.1</b>	14.0	<b>130.2</b>	<b>153.0</b>	17.5
<b>EBITDA</b>	<b>33.8</b>	<b>83.1</b>	<b>146.2</b>	<b>7.3</b>	<b>10.7</b>	47.6	<b>9.1</b>	<b>50.9</b>	459.0	<b>15.5</b>	<b>21.6</b>	39.1
EBITDA-Marge in %	7.2	15.6		9.6	13.5		3.4	16.9		11.9	14.1	
<b>EBIT</b>	<b>2.9</b>	<b>51.6</b>	<b>1679.3</b>	<b>3.8</b>	<b>6.1</b>	60.6	<b>-12.3</b>	<b>30.1</b>	n.a.	<b>9.6</b>	<b>15.4</b>	61.2
EBIT-Marge in %	0.6	9.7		5.1	7.7		-4.7	10.0		7.3	10.1	
<b>Personalbestand</b>	<b>1019</b>	<b>1081</b>	<b>6.1</b>	<b>302</b>	<b>293</b>	-3.0	<b>345</b>	<b>369</b>	7.0	<b>363</b>	<b>413</b>	13.8
<b>Nettoergebnis</b>	<b>16.2</b>	<b>42.3</b>	<b>161.3</b>									
in % des Umsatzes	3.4	7.9										
<b>Cash Flow</b>	<b>14.5</b>	<b>69.0</b>	<b>376.7</b>									
<b>Investitionen</b>	<b>32.3</b>	<b>22.3</b>	<b>-30.8</b>									



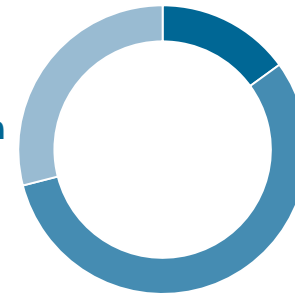


**Umsatz 2018  
 nach Regionen**



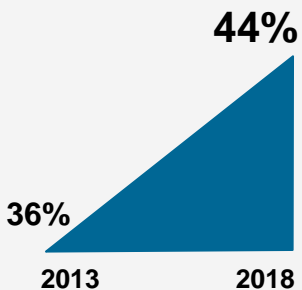
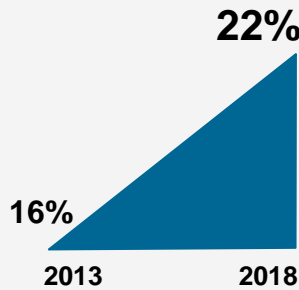
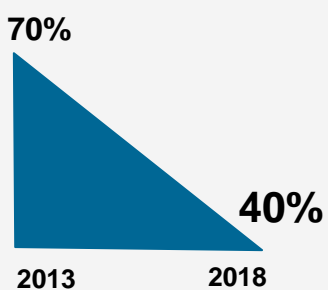
- 14% Schweiz
- 64% Europa
- 12% Amerika
- 9% Asien
- 1% Rest der Welt

**Umsatz 2018  
 nach Bereichen**



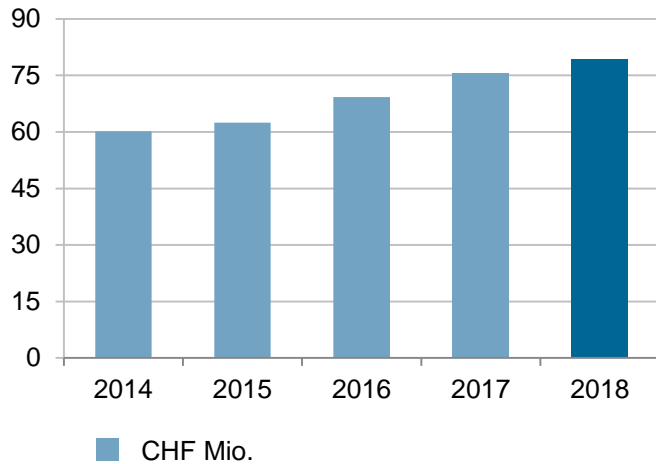
- 15% Chemie
- 56% Papier
- 29% Verpackung



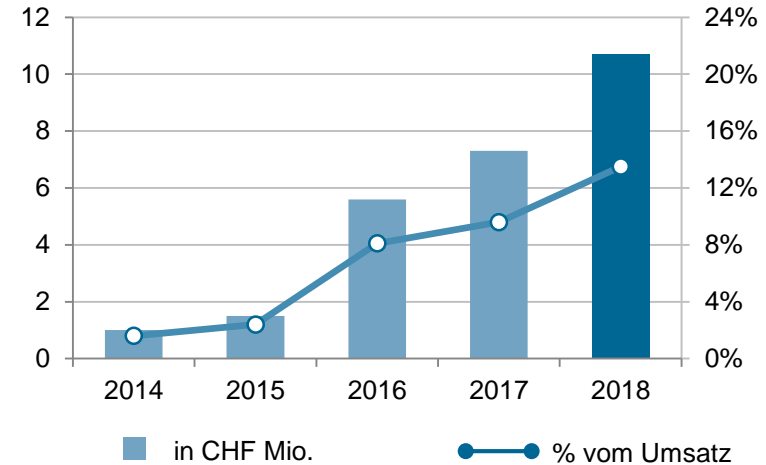
	1	2	3
Ziele	Ausgeglichene Umsatzanteile der Geschäftsbereiche	Umsatzanteile ausserhalb Europas erhöhen	Währungsabhängigkeit vom Schweizer Franken reduzieren
Massnahmen	Ausbau Chemie und Verpackung als Gegengewicht zu Papier	Ausbau Märkte in Wachstumsregionen	Ausbau Kapazitäten ausserhalb der Schweiz
Resultate	 <p>36% 2013 44% 2018</p> <p>Umsatzanteil Chemie und Verpackungen</p>	 <p>16% 2013 22% 2018</p> <p>Umsatzanteil ausserhalb Europas</p>	 <p>70% 2013 40% 2018</p> <p>Kostenanteil in Franken</p>



## Umsatz



## EBITDA



## Marktumfeld

- Gute konjunkturelle Rahmenbedingungen steigern Bedarf an Molekularsieben für Neuanlagen und Wiederbefüllungen
- Überdurchschnittliche Entwicklung des Markts für lithiumbasierte Produkte zur Reinigung von industriellem und medizinischem Sauerstoff
- Molekularsiebe von Zöllen zwischen China und den USA betroffen, aber keine signifikanten Auswirkungen auf das Ergebnis

## Geschäftsentwicklung

- Umsatz und EBIT zum fünften Mal in Folge gesteigert
- Betriebsergebnis (EBIT) markant erhöht
- Integration der Aktivitäten der Armar
- Kauf der Vertriebsaktivitäten von Molekularsieben in China von Shanghai Yusheng Chemical
- Strategische Neupositionierung des Bereichs mit Bezug des Standortes in Rüti nach vier Jahren abgeschlossen

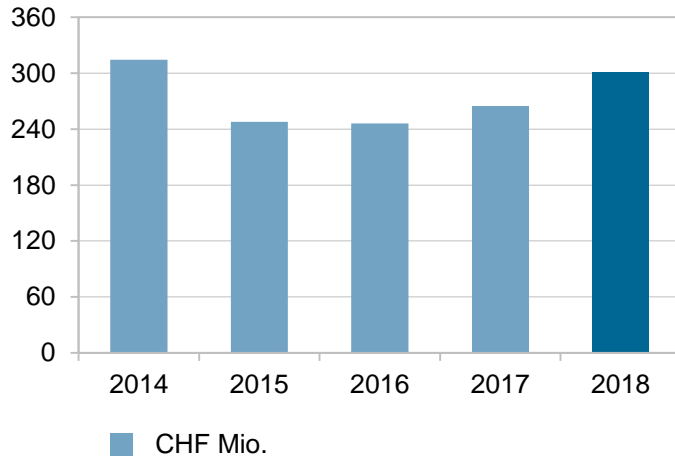
# Chemie Neuer Schweizer Standort in Rüti

- Bezug neuer Standort in Rüti: Hauptsitz Bereich Chemie und Produktionsstandort für deuterierte Produkte
- Transfer der Anlagen von Uetikon nach Rüti im Sommer 2018 und Kapazitätsausbau
- Deuterierte Produkte: Nischenmarkt mit hohem Potenzial
- Integration der Aktivitäten der Armar stärkt Segment der deuterierten Produkte
- Aufnahme Produktion von deuterierten Produkten im vierten Quartal 2018
- Anwendungen in der NMR-Analytik, in der Elektronik (OLED) und in der Pharmaindustrie

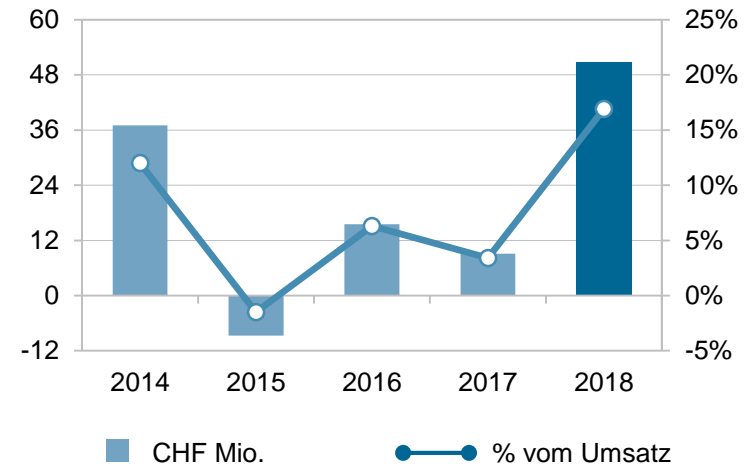




## Umsatz



## EBITDA



## Marktumfeld

- Weiterer Nachfragerückgang bei Presse- und Druckpapieren aufgrund der Digitalisierung im Medienmarkt und in der Werbebranche
- Höhere Papierverkaufspreise dank Gleichgewicht zwischen Angebot und Nachfrage
- Altpapierpreise steigen erneut an
- Energiepreise legen zweistellig zu

## Geschäftsentwicklung

- Produktionsvolumen und Umsatz nehmen zu
- APS Altpapier Service Schweiz nimmt den Betrieb mit Sortierwerk in Utzenstorf auf
- Trotz höherer Altpapierpreise sinkt Aufwand, da Beschaffung von Altpapier neu überwiegend im Inland zu tieferen Transportkosten erfolgt
- Betriebsergebnis (EBIT) markant erhöht
- Standort beinahe CO<sub>2</sub>-neutral

# Papier Grösster Altpapierrecycler der Schweiz

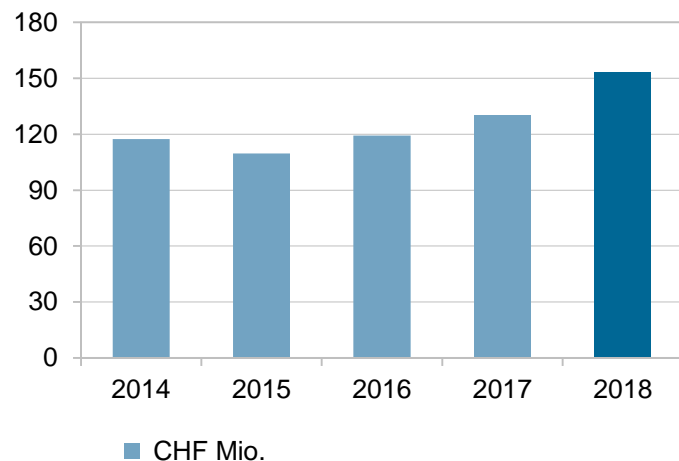
- Neu gegründete APS Altpapier Service Schweiz übernimmt Altpapieraktivitäten der Papierfabrik Utzenstorf
- APS: Fokus auf Beschaffen, Sortieren und Handeln
- Bereich Papier verwertet 2018 als grösster Altpapierrecycler der Schweiz 470 000 Tonnen Altpapier zu neuen Druck- und Pressepapieren
- Bereich Papier steigert Altpapieranteil aus der Schweiz auf 81% und leistet wichtigen Beitrag zu CO<sub>2</sub>-Reduktion
- In Utzenstorf werden bis zu 30 000 Tonnen Mischpapier (Altpapier und Karton) sortiert



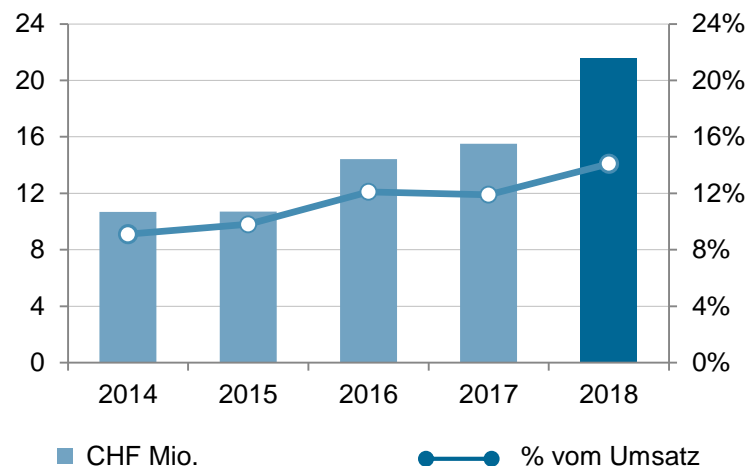




## Umsatz



## EBITDA



## Marktumfeld

- Gesundheitskosten steigen um 5%; wichtiger Anteil entfällt auf Medikamente
- Anstieg der Nachfrage nach Blisterverpackungen liegt zwischen 4% in Europa und 8% in Asien
- Starke Nachfrage nach Folien mit hoher Barrierewirkung

## Geschäftsentwicklung

- Zweistelliges Umsatzwachstum
- Umsatz und Betriebsergebnis (EBIT) erreichen neue Höchstmarken
- Hohe Auslastung der Anlagen
- Internationale Expansion mit Standort in Brasilien
- Erste CFDA-Zulassungen für lokalen Vertrieb in China
- Einweg-Inhalator BLISTair gewinnt «World Packaging Award»

# Verpackung Neues Werk in Brasilien

- Brasilien: Generikamarkt mit zweistelligem Wachstumspotenzial
- Brasilien macht 50% des Pharmamarktes in Lateinamerika aus
- Übernahme von 60% der brasilianischen Sekoya Indústria e Comércio und Umbenennung in Perlen Packaging Anápolis
- Neues Werk im November mit Schneidkapazitäten von 3000 Tonnen in Anápolis offiziell eröffnet
- Mittelfristig weiterer Ausbau mit Beschichtungsanlage möglich



# CPH-Gruppe Konsolidierte Erfolgsrechnung I

in CHF Mio.	2017	in %	2018	in %	± in CHF	± in %
<b>Nettoumsatz</b>	<b>469.8</b>	<b>100</b>	<b>533.5</b>	<b>100</b>	<b>63.7</b>	<b>13.6</b>
Bestandesänderungen Halb-/Fertigfabrikate, Übrige Erträge	-6.6	-1	13.9	3		
<b>Gesamtleistung</b>	<b>463.2</b>	<b>99</b>	<b>547.4</b>	<b>103</b>	<b>84.2</b>	<b>18.2</b>
Materialaufwand	247.9	54	269.8	51		
Energieaufwand	54.2	12	55.3	10		
Personalaufwand	84.5	18	92.3	17		
Fremdrep. / Instandhaltung	16.5	4	18.8	4		
Übriger Betriebsaufwand	26.4	6	28.0	5		
<b>Betriebsergebnis vor Abschr./Steuern/Zinsen (EBITDA)</b>	<b>33.8</b>	<b>7</b>	<b>83.1</b>	<b>16</b>	<b>49.3</b>	<b>146.2</b>
Abschreibungen	30.9	7	31.5	6		
<b>Betriebsergebnis (EBIT)</b>	<b>2.9</b>	<b>1</b>	<b>51.6</b>	<b>10</b>	<b>48.7</b>	<b>1679.8</b>

# CPH-Gruppe Konsolidierte Erfolgsrechnung II

in CHF Mio.	2017	2018	± in CHF	± in %
<b>EBIT</b>	<b>2.9</b>	<b>51.6</b>	<b>48.7</b>	<b>16.8</b>
in % Umsatz	0.6	9.7		
Finanzergebnis	-6.6	-6.0		
<b>Ordentliches Ergebnis</b>	<b>-3.7</b>	<b>45.7</b>	<b>49.4</b>	<b>1335.1</b>
Betriebsfremdes Ergebnis	22.8	0.1		
Ausserordentliches Ergebnis	0	0		
<b>Ergebnis vor Steuern</b>	<b>19.1</b>	<b>45.7</b>	<b>26.6</b>	<b>139.3</b>
Ertragssteuern	-2.9	-3.4		
<b>Nettoergebnis (inklusive Minderheitsanteile)</b>	<b>16.2</b>	<b>42.3</b>	<b>26.1</b>	<b>161.3</b>
in % Umsatz	3.4	7.9		
Gewinn/Verlust pro Aktie (in CHF)	2.66	7.05		

# CPH-Gruppe Konsolidierte Bilanz

in CHF Mio. (per 31.12.)	2017	in %	2018	in %	± in CHF	± in %
Flüssige Mittel	80.1	11	89.0	11	8.9	
Sonstiges Umlaufvermögen	162.2	24	264.3	33	102.1	
Anlagevermögen	455.3	65	447.2	56	-8.1	
<b>Total Aktiven</b>	<b>697.6</b>	<b>100</b>	<b>800.5</b>	<b>100</b>	<b>102.9</b>	<b>14.8</b>
Kurzfristiges Fremdkapital	105.4	15	220.8	28	115.4	
Langfristiges Fremdkapital	195.9	28	172.5	21	-23.4	
Eigenkapital	396.3	57	407.2	51	10.9	
<b>Total Passiven</b>	<b>697.6</b>	<b>100</b>	<b>800.5</b>	<b>100</b>	<b>102.9</b>	<b>14.8</b>
<b>Investitionen in Sachanlagen (brutto)</b>	<b>32.3</b>		<b>22.3</b>		<b>-10.0</b>	<b>-31.0</b>

in CHF Mio.	2017	2018	± in CHF	± in %
<b>Nettoergebnis (inklusive Minderheiten)</b>	<b>16.2</b>	<b>42.3</b>	<b>26.1</b>	<b>161.1</b>
Abschreibungen, Veränderung Rückstellungen, Sonstiges	-1.7	26.7		
<b>Cash Flow</b>	<b>14.5</b>	<b>69.0</b>	<b>54.5</b>	<b>376.7</b>
Veränderung Nettoumlaufvermögen	17.7	-4.6		
<b>Geldfluss aus Geschäftstätigkeit</b>	<b>32.2</b>	<b>64.3</b>	<b>32.1</b>	<b>99.7</b>
<b>Geldfluss aus Investitionstätigkeit</b>	<b>-19.3</b>	<b>-46.0</b>	<b>-26.7</b>	<b>-138.3</b>
<b>Free Cash Flow</b>	<b>12.9</b>	<b>18.3</b>	<b>5.4</b>	<b>42.1</b>
Finanzverbindlichkeiten	0.6	-5.2		
Gewinnausschüttung	-3.9	-3.9		
<b>Geldfluss aus Finanzierungstätigkeit</b>	<b>-3.3</b>	<b>-9.1</b>	<b>-5.8</b>	<b>-175.8</b>
Einfluss Währungsumrechnung	0.2	-0.3		
<b>Veränderung flüssige Mittel</b>	<b>9.8</b>	<b>8.9</b>	<b>0.9</b>	<b>-9.2</b>



## Chemie

- Verstärkung der Verkaufsaktivitäten in den Zielmärkten
- Weiterer Ausbau der Kapazitäten geplant
- Weiteres Umsatzwachstum und unveränderte operative Marge angestrebt



## Papier

- Nachfragerückgang für Magazin- und Zeitungspapiere von 6% bis 8% erwartet
- Investitionen von CHF 14.3 Mio. geplant für Optimierung der Anlagen und Prozesse
- Gehaltener Umsatz und operativer Marge leicht unter dem Vorjahr erwartet



## Verpackung

- Globales Wachstum von 6.5% bei Pharmaverpackungen erwartet
- Deutliche Steigerung der Marktanteile in Asien und Lateinamerika vorgesehen
- Umsatzwachstum stärker als Markt geplant bei gehaltener Marge

**CPH-Gruppe** Gute Auftragslage spricht für eine erfreuliche Entwicklung im ersten Halbjahr. Stabile Preise und Währungen vorausgesetzt, sollte der Umsatz 2019 leicht steigen. Es dürfte aber anspruchsvoll werden, die Marge des Vorjahres zu halten.

# Herzlichen Dank

Molekularsiebe befreien in der Energie- und der Chemieindustrie gasförmige Substanzen von Verunreinigungen wie zum Beispiel Schwefel.

Spezialstoffe werden in Polymerkunststoffen eingesetzt, um Gerüche zu beseitigen.





# Erfolgsrechnung CPH Chemie + Papier Holding AG



in CHF 1 000	2017	2018
Nettoerlös aus Lieferungen und Leistungen	5 000	5 500
Finanzertrag	12 822	12 610
Übrige Erträge	351	344
<b>Total Ertrag</b>	<b>18 173</b>	<b>18 454</b>
Allgemeiner Betriebsaufwand	5 122	5 782
Auflösung/Zugang Wertberichtigungen auf Anlagevermögen	490	-4 901
Finanzaufwand	5 383	4 474
<b>Total Aufwand</b>	<b>10 995</b>	<b>5 355</b>
Betriebliches Ergebnis vor Steuern	7 178	13 099
Ausserordentlicher Ertrag	0	0
<b>Jahresergebnis vor Steuern</b>	<b>7 178</b>	<b>13 099</b>
Direkte Steuern	-94	-10
<b>Ergebnis nach Steuern</b>	<b>7 084</b>	<b>13 089</b>

# Verwendung der Reserven und Dividendenbeschluss

in CHF 1 000

	2018
Nettoergebnis laufendes Jahr	13 089
Vortrag vom Vorjahr	7 084
<b>Bilanzgewinn am Ende des Geschäftsjahres</b>	<b>20 173</b>
Auflösung von Reserven aus Kapitaleinlagen	10 800
Ausschüttung an Aktionäre	-10 800
Zuwendung freiwillige Gewinnreserven	-20 173
<b>Vortrag auf neue Rechnung</b>	<b>0</b>

# Gesamtvergütung des Verwaltungsrates

- Maximaler Gesamtbetrag der fixen Vergütung für die Mitglieder des Verwaltungsrates in der Höhe von CHF 0.93 Mio.
- Zeitspanne: von der ordentlichen Generalversammlung 2019 bis zur ordentlichen Generalversammlung 2020

# Gesamtvergütung der Gruppenleitung

- Maximaler Gesamtbetrag der fixen und variablen Vergütung für die Mitglieder der Gruppenleitung in der Höhe von CHF 3.5 Mio.
- Zeitspanne: Geschäftsjahr 2020

# Wahl der Mitglieder des Verwaltungsrates



**Dr. Mauro Gabella**



**Kaspar W. Kelterborn**



**Peter Schaub**



**Tim Talaat**



**Manuel Werder**



**Christian Wipf**

# Wahl des Präsidenten des Verwaltungsrates



**Peter Schaub**

# Wahl Mitglieder VR Ausschuss «Personal und Entschädigung»



**Dr. Mauro Gabella**



**Tim Talaat**



**Christian Wipf**



**Peter Schaub**

# Wahl der Revisionsstelle und des Konzernprüfers



PricewaterhouseCoopers AG  
Zürich



# BURGER & MÜLLER

RECHTSANWÄLTE · NOTARE

Burger & Müller  
Rechtsanwälte und Notare  
Luzern

# Generalversammlung 2020

17. März 2020



# Besten Dank für Ihre Teilnahme

