

Willkommen zur 52. Generalversammlung

20. März 2024



Schaffung von zwei unabhängigen Unternehmen

Transaktionsübersicht

- Ankündigung heute Morgen per Ad-hoc-Medienmitteilung
- Trennung des Papiergeschäfts und der Immobilien von der heutigen CPH
- Schaffung von zwei unabhängigen Unternehmen durch Ausschüttung des Papiergeschäfts in Form einer Sachdividende an die CPH-Aktionäre
 - Die Zustimmung der CPH-Aktionäre an einer ausserordentlichen Generalversammlung vom 20. Juni 2024 vorausgesetzt, erhält jeder Aktionär pro CPH-Aktie eine Aktie der Perlen Industrieholding AG
 - Die Aktien der Perlen Industrieholding AG bleiben auf einer ausserbörslichen Plattform handelbar
- Die an der SIX Swiss Exchange kotierte Gesellschaft bleibt eine Holding mit zwei Bereichen, Chemie und Verpackung, unter dem Namen CPH Group AG

Schaffung von zwei unabhängigen Unternehmen

Vorteile der Transaktion für die Aktionäre

- Aus einem börsenkotierten Industriekonglomerat mit drei unabhängigen und in verschiedenen Märkten operierenden Bereichen entstehen zwei fokussierte Firmen
 - CPH Group AG: eine rasch wachsende, innovative und global tätige Wachstumsgesellschaft, kotiert an der SIX Swiss Exchange
 - Perlen Industrieholding AG: eine Gesellschaft, die sich auf das volatilere, regionale Papiergeschäft konzentriert und die Nutzungspotenziale des attraktiven Industrieareals in Perlen beinhaltet. Die Aktien werden ausserbörslich gehandelt
- Fokus der CPH Group AG auf Wachstum mit berechenbarer Ergebnisentwicklung und hohen freien Cashflows
 - Attraktivität der Aktie für Kapitalmarktteilnehmer nimmt zu
 - Steigendes Handelsvolumen und erhöhte Liquidität der Aktie erwartet
 - Erhöhte Visibilität und klare Fokussierung begünstigen Abbau des Bewertungsabschlags
- Perlen Industrieholding AG kann sich ausserbörslich besser entwickeln

Schaffung von zwei unabhängigen Unternehmen

Keine Veränderungen im operativen Geschäft

- Position der Stärke wird für zukunftsgerichtete Fokussierung genutzt
- Keine Veränderungen im operativen Geschäft der einzelnen Bereiche Chemie, Verpackung und Papier
- Marktauftritt unverändert unter den bekannten Markennamen Zeochem, Perlen Packaging und Perlen Papier AG
- Keine Veränderungen für Mitarbeitende, Kunden, Lieferanten, Geschäftspartner
- CPH Group AG und Perlen Industrieholding AG bleiben verantwortungsvolle Arbeitgeber

Attraktives Wachstumspotenzial in globalen Nischenmärkten

- Führende Marktposition in den relevanten Absatzmärkten mit eigenständigen Brands
 - Zeochem: Globaler Anbieter von Molekularsieben, Chromatographiegelen und deuterierten Produkten
 - Perlen Packaging: No. 3 weltweit - Innovativer Anbieter von Hochbarriere-Blister-Folien hauptsächlich für die Pharmaindustrie
- Fortsetzung der bewährten Differenzierungsstrategie in beiden Bereichen Chemie und Verpackung mit Fokus auf Märkte in Asien, den USA und Latein-/Südamerika mit überdurchschnittlichem Wachstumspotenzial
- Organisches Wachstum ergänzt durch gezielte Akquisitionen
- Stetige Produktinnovation sicheren Wettbewerbsvorteile
- Kundennähe durch eigene Produktionsstätten auf vier Kontinenten
- Kombiniert wächst der Umsatz mit 3-5% pro Jahr und es werden dabei EBITDA-Margen von 16-18% und hohe freie Cashflows erzielt

Perlen Industrieholding AG

Last-Man-Standing-Strategie und Arealentwicklung

- Fokus auf „Last Man Standing“ ist ein **klares Bekenntnis zum Papiergeschäft**
 - Perlen Papier AG ist mit regionaler Volumenstrategie im Markt für Zeitungsdruck- und Magazinpapier sowie im Altpapierrecycling gut positioniert
 - Verfolgung Kostenführerschafts-Strategie durch effiziente Produktion
 - Nachhaltige und nahezu CO2-freie Produktion (Scope 1 und 2)
 - Hohe Markteintrittsbarrieren und langfristige Kundenbeziehungen
 - Generierung von ausreichenden Margen über den Zyklus
 - Solide Bilanz zur Absorption der Volatilität und starker Ankeraktionär mit langfristigem Horizont
- Sukzessive Ausschöpfung des attraktiven **Nutzungspotenzials des Industrieareals in Perlen** mit der Ansiedlung komplementärer industrieller Aktivitäten
- **Regelmässige Dividendenzahlungen** geplant, gekoppelt an die Geschäftsentwicklung, den freien Cashflow und die Liquidität

Nächste Schritte

Zeitplan der geplanten Transaktion

- Ausserordentliche Generalversammlung am 20. Juni 2024
- Umfassende Informationen erfolgen in einer Aktionärsbroschüre gemeinsam mit der Einladung zur ausserordentlichen Generalversammlung
- Bedingung zur Durchführung der Transaktion: Zustimmung der Aktionäre sowie Vorliegen der üblichen behördlichen Genehmigungen
- Bei Zustimmung dürfte die Transaktion am Ende des zweiten Quartals 2024 vollzogen werden



Perlen Packaging

Geschäftsbereich Verpackung



Perlen Packaging – Globale Standorte

Eigene Produktionen in den Pharma-Schlüsselmärkten



Die grössten Pharma-Märkte Ausblick 2026

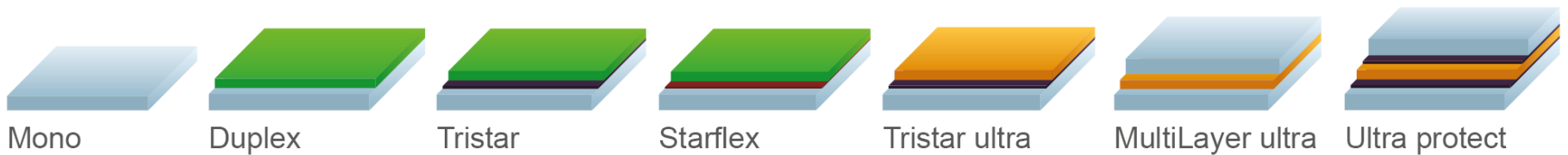
RANG	LAND
1	USA
2	China
3	Deutschland
4	Japan
5	Frankreich
6	Brasilien
7	Grossbritannien
8	Italien
9	Indien

Quelle: IQVIA Market Prognosis

Umsatz 2023: CHF 237 Mio. mit 551 Mitarbeitenden

100% Pharmafokus

Kunststoff-Folien für Tabletten-Blister



Tiefe Barriere

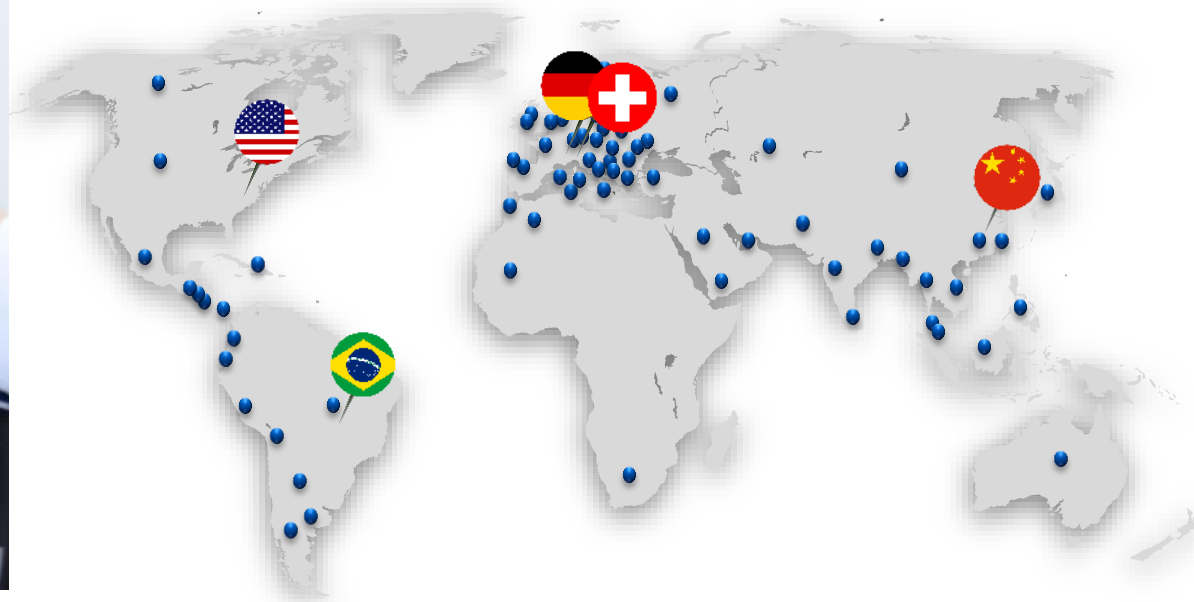
Hohe Barriere

Globales Verkaufsznetzwerk

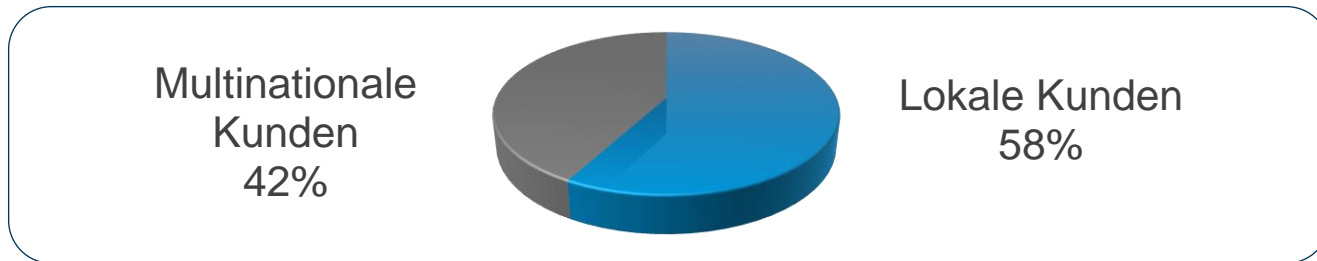
Nahe am Kunden



- In über 85 Ländern aktiv
- Globales Key Account Management
- 11 lokale Schneidpartner und Distributoren
- Lokale Agenten in über 40 Ländern

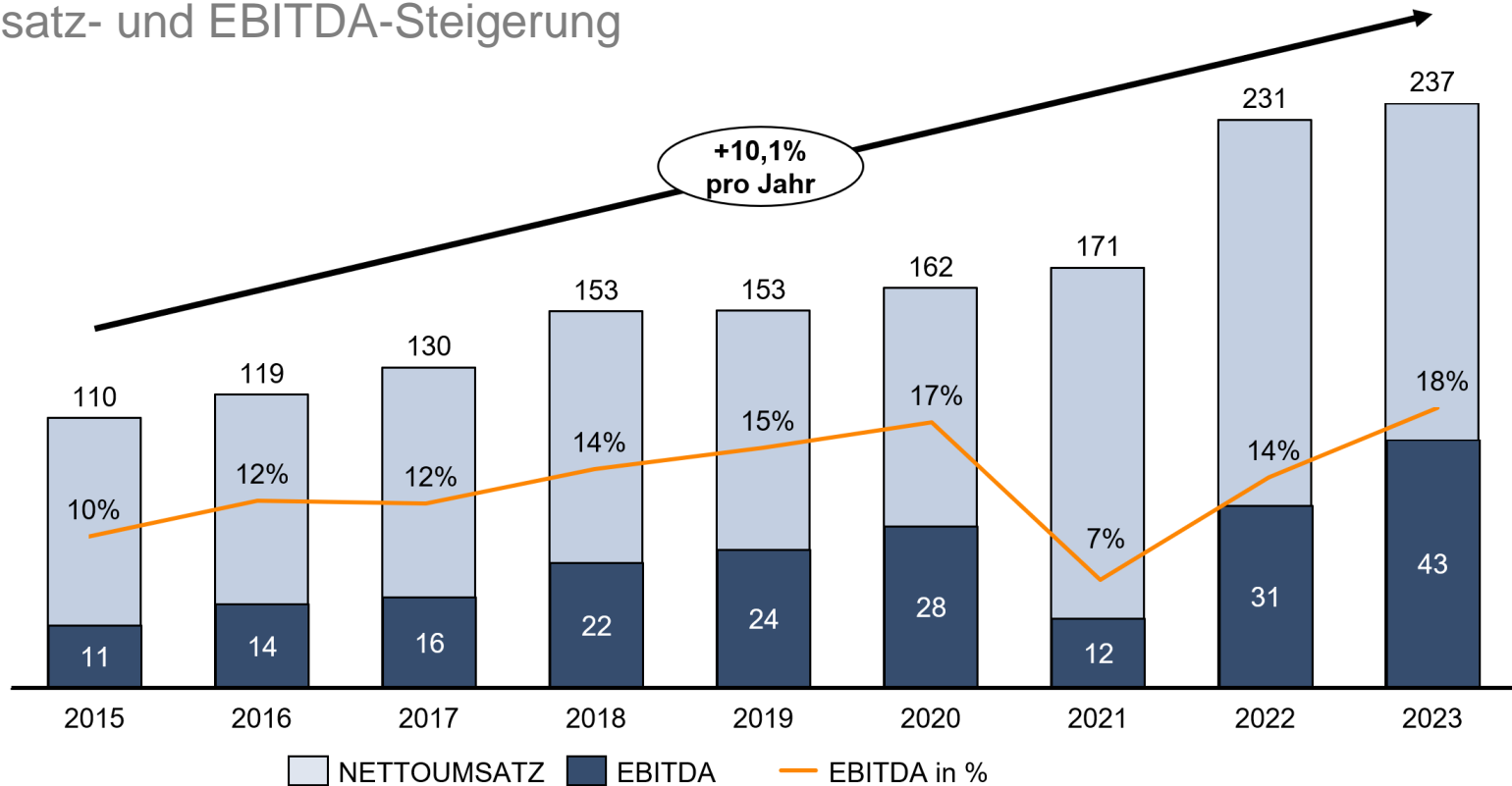


Referenzen



Erfolgreiche Strategieumsetzung

Umsatz- und EBITDA-Steigerung




Megatrends in Pharma

- Alternde und wachsende Weltbevölkerung
- Urbanisierung
- Zivilisations- & Lifestyle-Krankheiten
- Verbesserte medizinische Versorgung

Innovationen in der Hochbarriere

Always one step ahead


Tristar ultra



MultiLayer ultra




Ultra protect



Starkes Wachstum mit Hochbarriere-Produkten


Mengenwachstum 2017 bis 2023



PVC / PE / PVdC / PE / PVC

19.9%

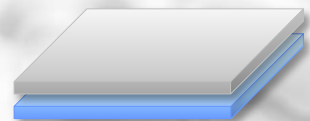
Ultra-hohe Barriere



PVC / PE / PVdC

8.9%

Hohe Barriere



PVC / PVdC

2.4%

MONO



Pharma-Blistermarkt Lateinamerika



Der am stärksten wachsende Markt in den «pharmerging countries» laut IQVIA:

Brasilien



Pharma Cluster «Sao Paulo» #1



Pharma Cluster «Anápolis» #2



Perlen Packaging Ltda.,
Anápolis

Agenten
Distributoren

Center of Excellence für Barrierefolien in Brasilien



Kompetenzzentrum Perlen Packaging Ltda., Anápolis


- Modernste Anlage in Lateinamerika
- Serienproduktion ab 3. Quartal 2023




Globale Kapazitätserweiterungen




Perlen Packaging LLC, Whippany


 Neue
Schneidmaschine
Q2 / 2024

 Neue
Verpackungsanlage
Q3 / 2024




Perlen Packaging Ltda., Anápolis


 Neue
Schneidmaschinen
Januar 2024

 Vollautomatische
Verpackungsanlage
Q4 / 2024




Perlen Packaging AG, Perlen

 2 neue
Schneidmaschinen
Q2 / 2024

 Vollautomatische
Verpackungsanlage
Q4 / 2024



Perlen Packaging GmbH, Müllheim

 Neue
Schneidmaschine
Januar 2024

Neues Technikum in der Schweiz



Technikum | Blister-Linie

Inbetriebnahme: Januar 2024

- State-of-the-art Tiefziehanlage für Tablettenblister
- Möglichkeit, Blister aus PVC, PP und PET herzustellen

Kundennutzen:

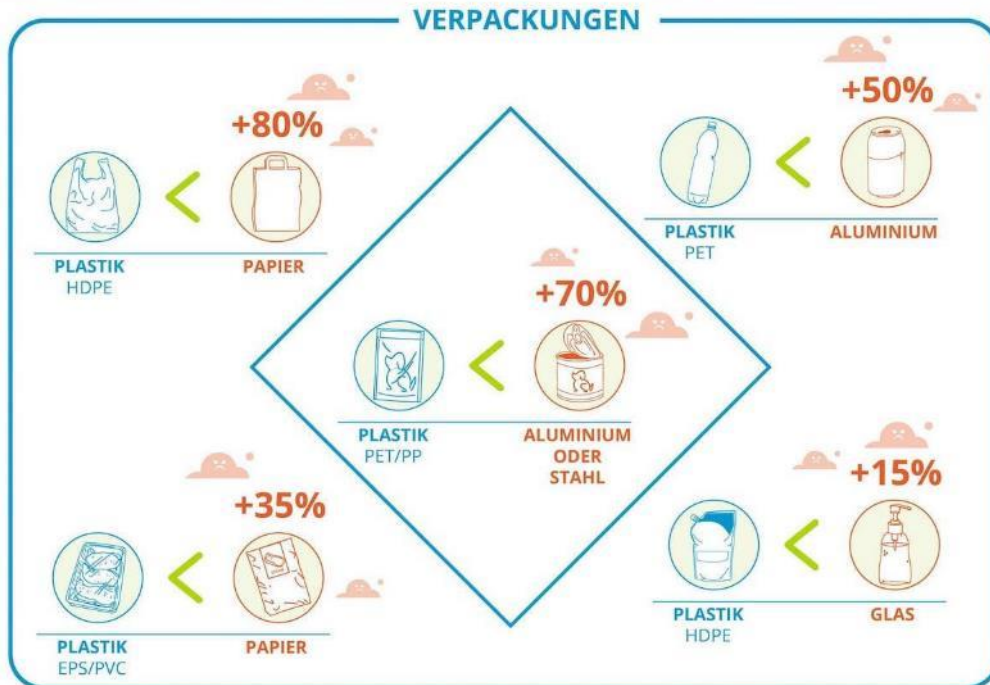
- Produktentwicklungen
- Prozessverbesserungen





Umwelt und Nachhaltigkeit

WENIGER TREIBHAUSGASE DURCH PLASTIK!



Quelle: McKinsey & Company © Report July 2022 Climate impact of plastics



Pharmablister – CO₂-Fussabdruck

CO₂-Bilanz Arzneimittel*

Wirkstoff

90%

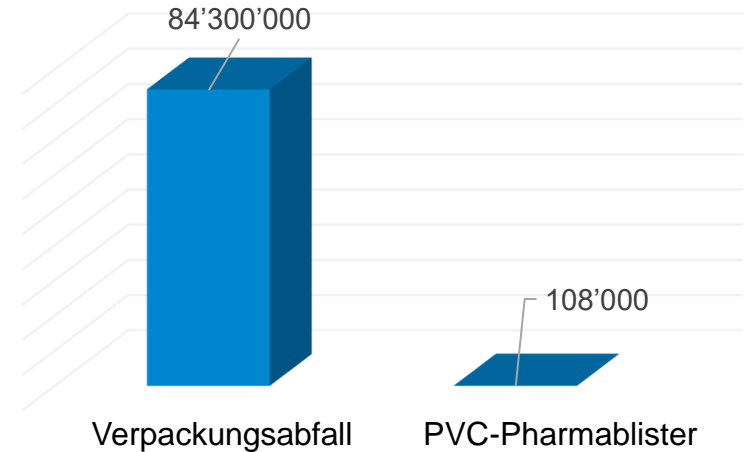


Verpackung

10%



Verpackungsabfall in Tonnen Europa 2021



1.8%
Tertiär-
Verpackung



3.9%
Sekundär-
Verpackung



1.7%
Beipackzettel



2.6%
Blister
davon PVC-Anteil
ca. 1 - 2%

* Dies ist ein typisches Rechnungsmodell und unterscheidet sich für jedes Produkt

Nachhaltigkeitsstrategien




Post-Industrial Recycling

Abfälle, die in der Produktion oder im Betrieb entstehen, werden intern oder extern bei Partnern recycelt.

Zum Beispiel

Hülsen für PVC-Rollen aus Recycling-Material.




Post-Consumer Recycling

In vielen Ländern dürfen Pharma-Blister nach dem Gebrauch aufgrund des Wirkstoffs nicht in den normalen Recyclingstrom.

Massnahmen

Trotzdem arbeiten wir an Recycling in separatem Strom.



CO₂-Neutralität

EU – European Green Deal: CO₂-Neutralität bis 2050

Treibhausgasbilanzen der Werke in der Schweiz und in Deutschland sind bereits heute nahe Netto-Null.

Ziel

Netto-Null inkl. Werke ausserhalb Europas.





Always one step ahead





Generalversammlung 2024

Traktanden

1. Lagebericht, Konzernrechnung und Jahresrechnung 2023
2. Entlastung des Verwaltungsrates und der Mitglieder der Gruppenleitung
3. Beschlussfassung über die Verwendung des Bilanzgewinns und der Reserven
4. Abstimmung über die Vergütung der Mitglieder des Verwaltungsrates und der Gruppenleitung
5. Abstimmung über den Nachhaltigkeitsbericht
6. Wahlen
7. Statutenänderungen

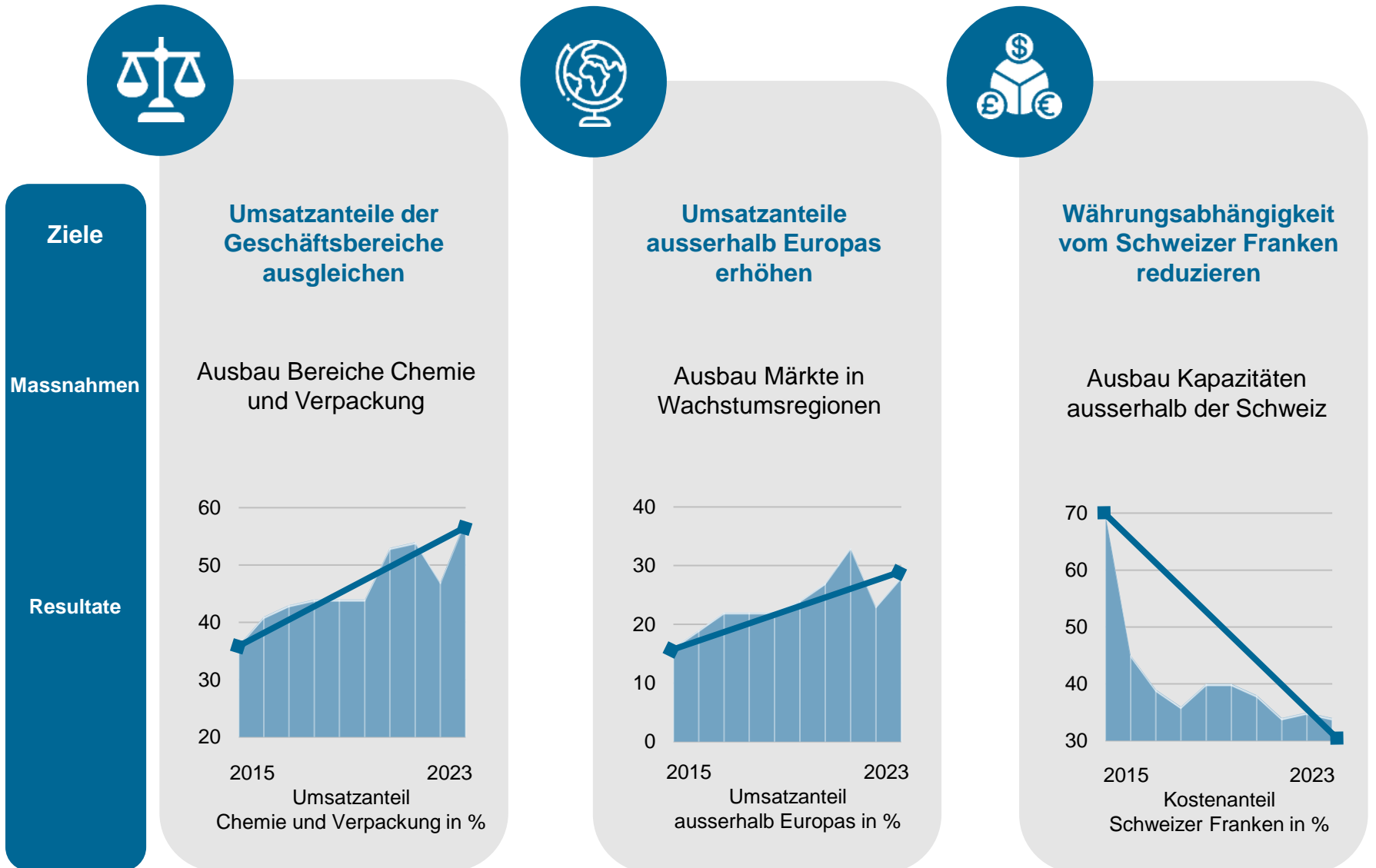
CPH-Gruppe

Erfolgsrechnung

	 CPH-Gruppe			 Chemie			 Papier			 Verpackung		
in CHF Mio.	2023	2022	± in %	2023	2022	± in %	2023	2022	± in %	2023	2022	± in %
Nettoumsatz	624	725	-14.0%	124	110	+12.6%	262	384	-31.7%	237	231	+2.9%
EBITDA	102	131	-22.2%	22	19	+15.2%	37	81	-54.3%	43	31	+38.7%
EBITDA-Marge	16.3%	18.1%		17.8%	17.4%		13.9%	21.0%		18.1%	13.6%	
EBIT	83	112	-26.4%	16	14	+14.1%	31	75	-58.7%	36	24	+52.3%
EBIT-Marge	13.3%	15.5%		12.7%	12.5%		11.6%	19.5%		15.2%	10.3%	
Personalbestand	1195	1181	+1.2%	283	296	-4.4%	354	371	-4.6%	551	507	+8.7%
Nettoergebnis	79	101	-21.8%									
Ergebnis je Aktie in CHF	13.15	16.83	-21.9%									
Cash Flow	90	129	-30.2%									
Investitionen	35	34	+2.2%									
Bilanzsumme	598	666	-10.2%									
Eigenkapital in % des Totals Aktiven	436 72.9%	400 60.0%	+9.2%									

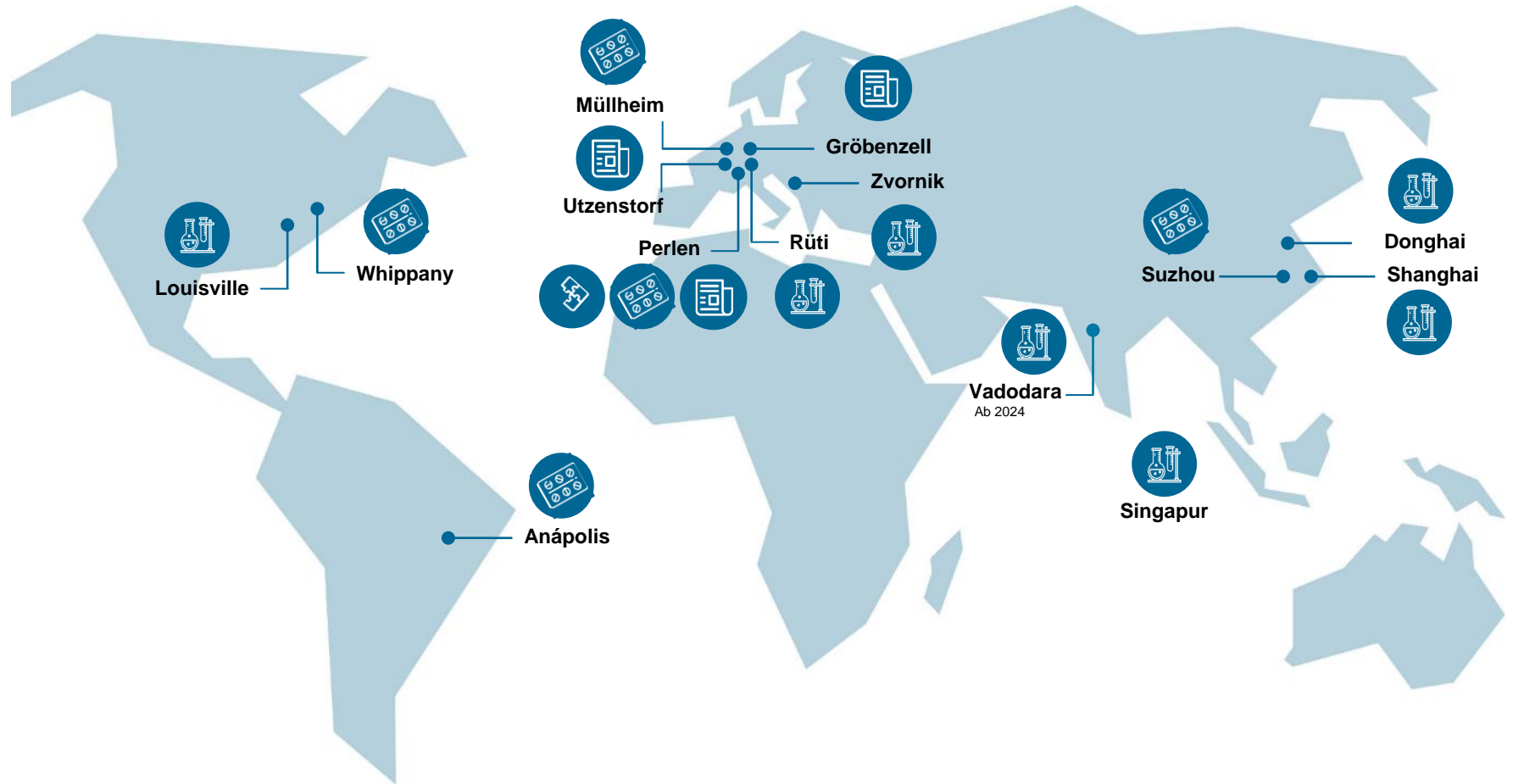
CPH-Gruppe

Umsetzung Strategie



CPH-Gruppe

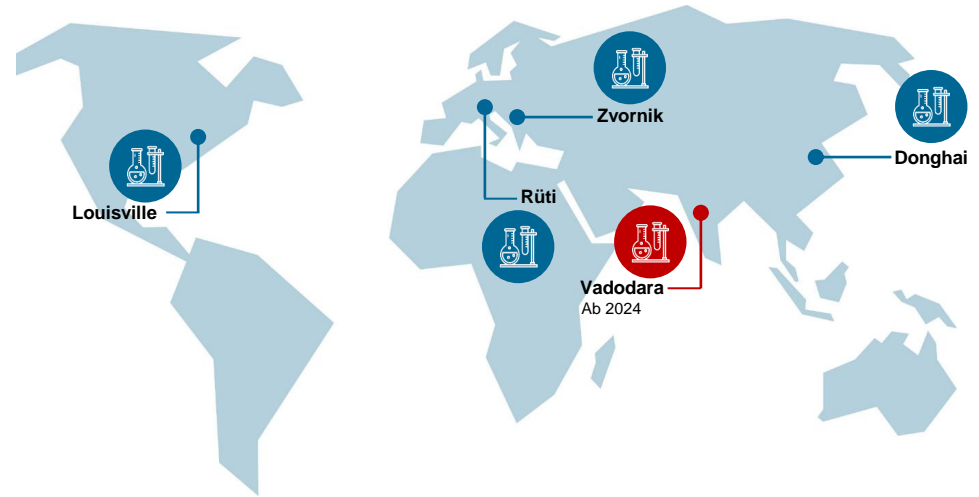
Standorte weltweit



Chemie

Markteintritt in Indien

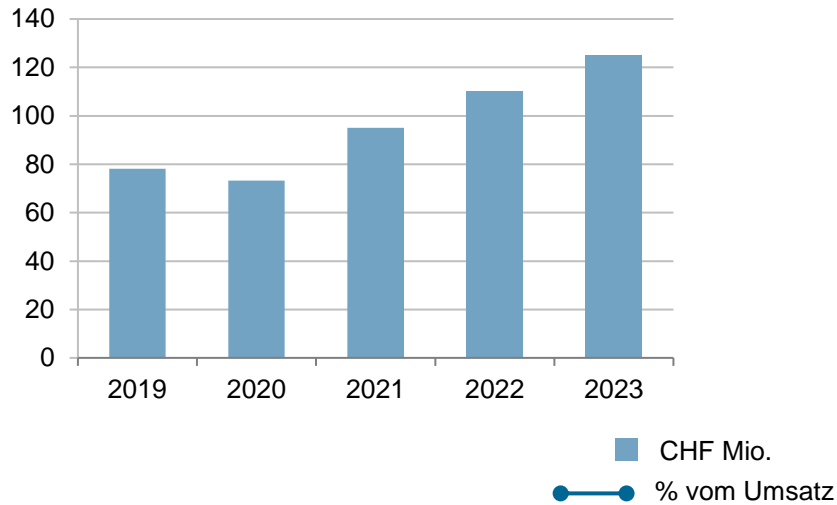
- Markteintritt der CPH-Gruppe in Indien
- Übernahme von Sorbead India and Swambe Chemicals, ein Händler von Molekularsieben und Verpackungsmaterialien sowie Produzent von Chromatographie Gelen
- Ergänzung der Produktpalette im Bereich Chemie
- Fortsetzung der internationalen Expansionsstrategie
- Closing voraussichtlich im zweiten Quartal 2024



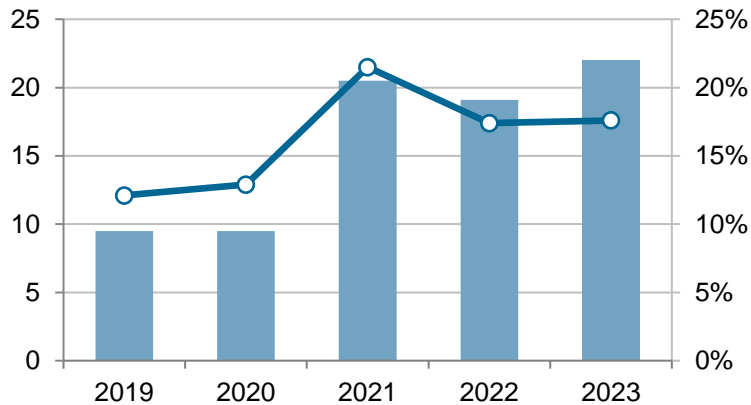
Chemie

Geschäftsentwicklung

Umsatz



EBITDA



Marktumfeld


- Nachfrage nach Molekularsieben aus der Erdgas- und Ethanolindustrie bleibt hoch
- Deuterierte Verbindungen sind in Pharma, in der Laboranalytik und für OLED-Displays gefragt
- Gedämpfte Investitionsfreudigkeit durch steigende Zinsen und schleppende Baukonjunktur
- Abschwächung der Nachfrage im zweiten Halbjahr 2023

Geschäftsentwicklung

- Starkes Wachstum bei deuterierten Produkten und Erweiterung der Produktionskapazitäten
- Umsatz und EBITDA mit zweistelligen Zuwachsraten
- Investitionen in Kapazitäts- und Produktivitätserweiterungen in Louisville, Donghai und Rüti
- Bezug neues Verwaltungsgebäude und Gebäude mit Wohnmöglichkeiten für Mitarbeitende in China

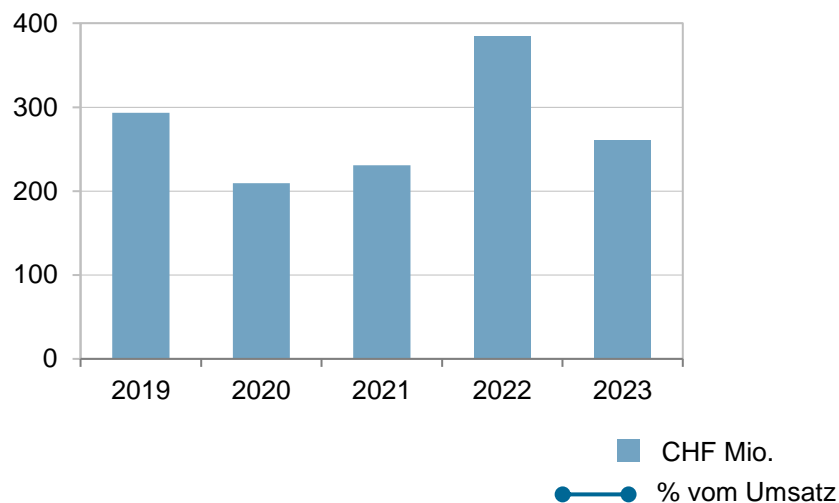
Papier

150 Jahre Papierfabrik Perlen

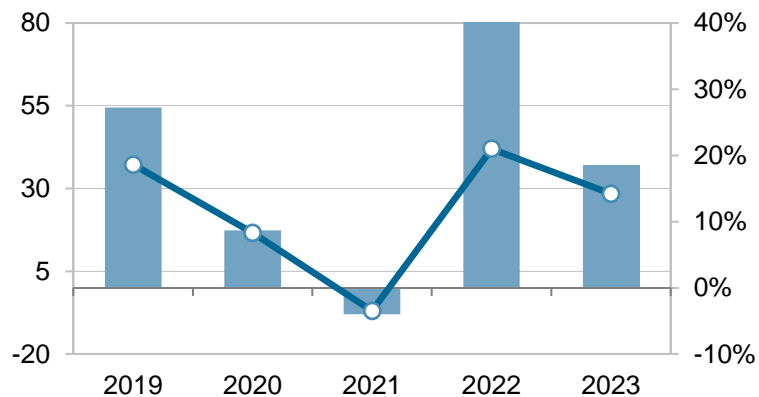


Papier Geschäftsentwicklung

Umsatz



EBITDA



Marktumfeld

- Hoher Nachfragerückgang von > 20% bei Pressepapieren in Europa
- Verdrängungswettbewerb akzentuiert sich durch weiter gestiegene Überkapazitäten
- Strukturwandel setzt sich fort
- Höhere Energie-, tiefere Altpapierpreise

Geschäftsentwicklung

- Umsatzrückgang durch sinkende Verkaufspreise und tiefere Absatzvolumina
- EBITDA und EBITDA-Marge weiterhin auf solidem Niveau, aber unter Top-Vorjahr
- Material- und Energiekosten weiterhin hoch
- Tiefere und sinkende Strompreise reduzieren Wettbewerbsvorteil durch vorgängig strukturierten Stromeinkauf

Verpackung

Innovationen und Investitionen zahlen sich aus

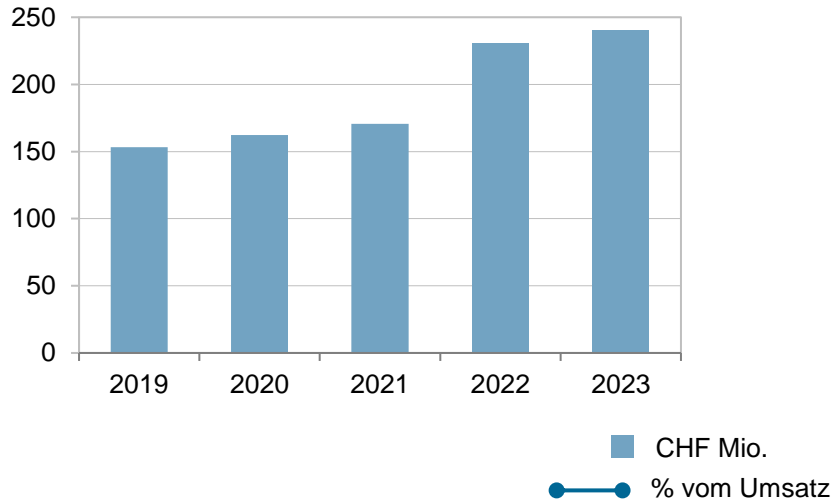
- PVC ist das am meisten erforschte synthetische Material für pharmazeutische Verpackungen
- Der neue PERLALUX-Monoblister ist eine erste Antwort von Perlen Packaging auf die wachsende Nachfrage nach recycelbaren Verpackungslösungen
- Entwicklungstests bei Maschinenherstellern und Kunden sind im Gange
- Überdurchschnittliches Umsatzwachstum bei Hochbarriereprodukten
- Erneuerungen von Produktionsprozessen zur Erhöhung der Automatisierung und Nachhaltigkeit
 - Müllheim (D): Umstellung von CO₂-intensivem Gas auf ökologischen Strom (2023)
 - Kooperation mit Etimex Primary Packaging, um Polypropylen Monoblister (= nachhaltiges und vollständig wiederverwertbares Material) in unseren Märkten anbieten zu können (2023)
 - Perlen (CH): Inbetriebnahme einer neuen, vollautomatischen Packlinie (2024)



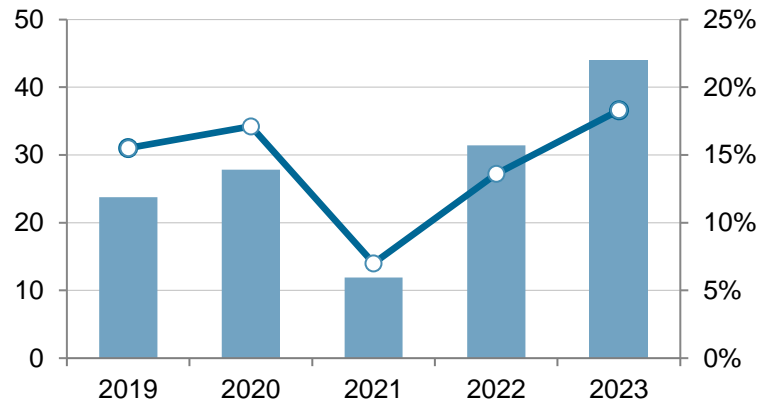
Verpackung

Geschäftsentwicklung

Umsatz



EBITDA



Marktumfeld

- Hoher Auftragsbestand Ende 2022 sorgt für Planbarkeit und hohe Produktionsauslastung im Berichtsjahr
- Sinkende Beschaffungspreise
- Energiekosten über dem Stand von 2022
- Kunden bauen Sicherheitsbestände ab und bestellen mit kürzeren Vorlaufzeiten

Geschäftsentwicklung

- Hoher Auftragsbestand führt zu Höchststand bei Umsatz
- Anlagen an der Kapazitätsgrenze
- Durch Normalisierung des Einkaufsverhaltens der Pharmaproduzenten kehrt Auftragsbestand wieder auf das Niveau vor der Coronapandemie zurück
- Neuer EBITDA-Höchststand mit markant gesteigertem EBITDA und sehr erfreulicher EBITDA-Marge
- Neue Schneidanlagen in Deutschland und Brasilien nehmen Betrieb im vierten Quartal auf

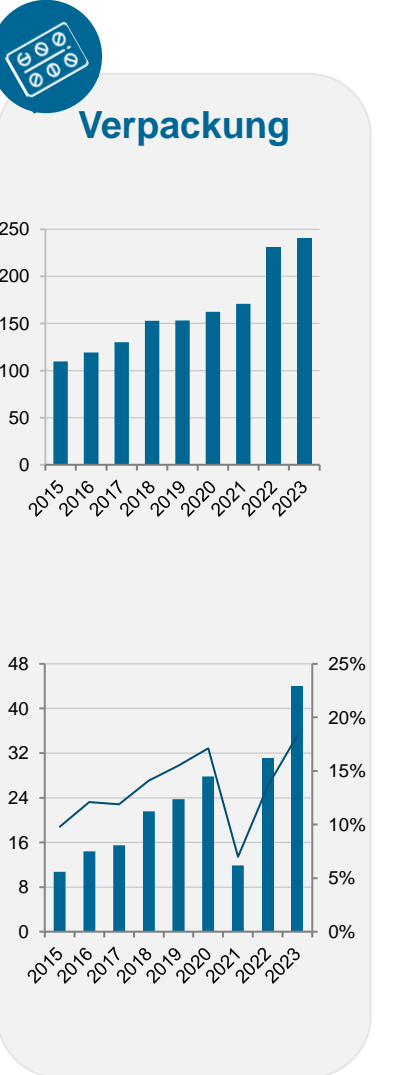
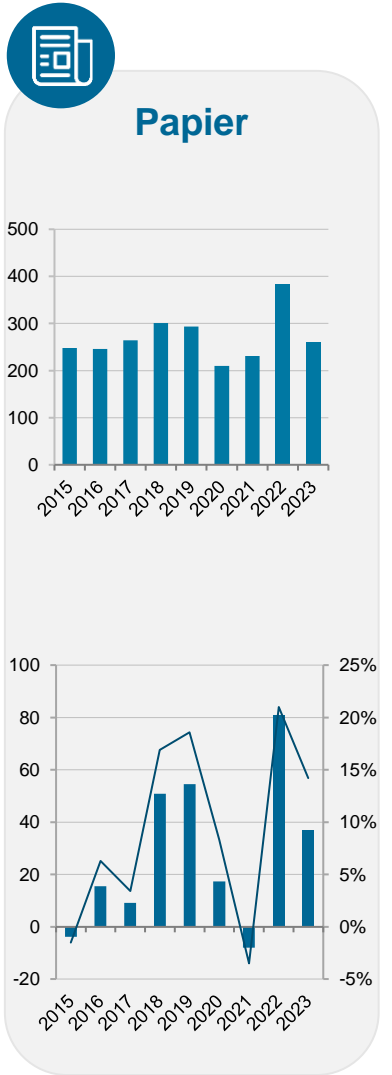
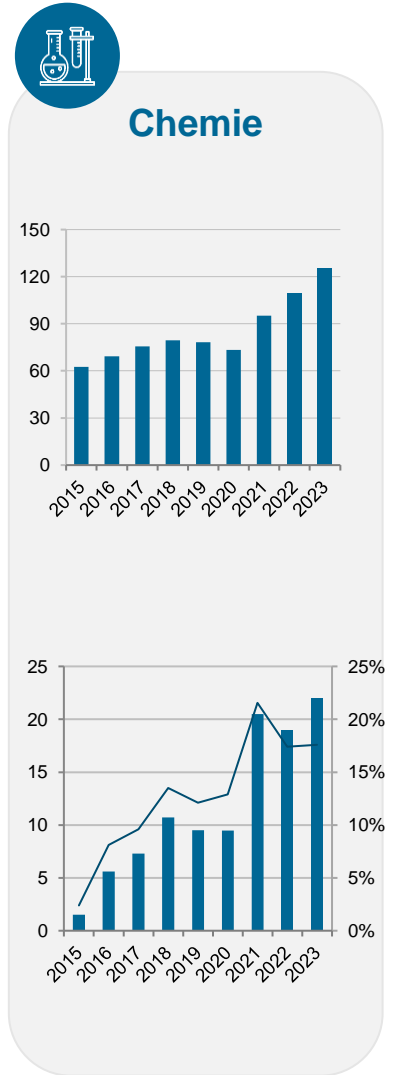
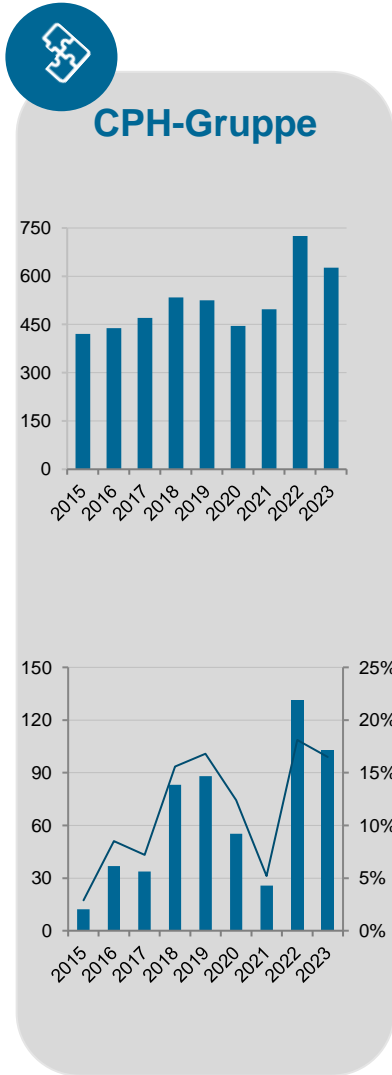
CPH-Gruppe

Geschäftsentwicklung 2015 - 2023

Umsatz
in Mio. CHF

EBITDA
in Mio. CHF

in % Umsatz
(rechte Skala)



Jahresabschluss 2023

Konsolidierte Erfolgsrechnung I

in CHF Mio.	2023	%	2022	%	±	±%
Nettoumsatz	1 624	100.0	725	100.0	-101	-14.0%
Andere betriebliche Erträge	13	2.2	21	2.9		
Bestandesänderungen	-8	-1.3	19	2.6		
Materialaufwand	-303	-48.6	-397	-54.7		
Energieaufwand	-66	-10.6	-73	-10.1		
Bruttogewinn	2 260	41.7	295	40.7	-35	-11.9%
Personalaufwand	-103	-16.6	-102	-14.1		
Unterhalt und Reparaturen	-22	-3.5	-28	-3.8		
Andere betriebliche Aufwendungen	-33	-5.3	-34	-4.7		
Betriebsergebnis vor Abschreibungen EBITDA	3 102	16.3	131	18.1	-29	-22.2%
Abschreibungen	-19	-3.0	-19	-2.6		
Betriebsergebnis EBIT	3 83	13.3	112	15.5	-29	-26.4%

- 1 Starkes währungsbereinigtes Umsatzwachstum bei Chemie (+18.2%) und Verpackung (+7.1%), Rückgang bei Papier um -29.1% infolge stark rückläufiger Nachfrage und tieferer Papierpreise
→ Währungsbereinigter Umsatzrückgang auf Stufe Gruppe: -10.4%
- 2 Bruttomarge von 41.7% mixbedingt um 1 Prozentpunkt über Vorjahr; höhere Beschaffungskosten für Lithium und Strom, tiefere Beschaffungskosten für Altpapier und Kunststoffe; deutlich tiefere Verbräuche bei Altpapier und Strom aufgrund tieferen Produktionsvolumens Papier
- 3 Robuste EBITDA- (16.3%) und EBIT-Margen (13.3%); fixe betriebliche Aufwendungen um CHF 5 Mio. unter Vorjahr dank Effizienzsteigerungen und striktem Kostenmanagement; entsprechend Betriebsergebnis EBIT weniger unter Vorjahr als Bruttogewinn

Jahresabschluss 2023

Konsolidierte Erfolgsrechnung II

in CHF Mio.	2023	%	2022	%	±	±%
Betriebsergebnis EBIT	83	13.3	112	15.5	-29	-26.4%
Finanzergebnis	① -3	-0.5	-4	-0.6		
Betriebsfremdes Ergebnis	② 12	1.9	-8	-1.1		
Ergebnis vor Steuern	92	14.7	100	13.8	-8	-8.2%
Ertragssteuern	③ -13	-2.0	1	0.1		
Nettoergebnis	79	12.7	101	13.9	-22	-21.8%
Ergebnis je Aktie (in CHF)	④ 13.15		16.83		-3.68	

- ① Finanzergebnis dank mit starkem Free Cash Flow gesteigerter Nettoliquidität besser als Vorjahr
- ② Betriebsfremdes Ergebnis beinhaltet primär den Verkauf von Industrieland am ehemaligen Produktionsstandort in Full-Reuenthal/Schweiz, daneben Aufwendungen und Erträge aus Unterhalt, Verwertung und Vermietung von ehemaligen Produktionsstandorten
- ③ Effektiver Steuersatz von 14.1% leicht unter dem durchschnittlich erwarteten Steuersatz von 15.4%
- ④ Nettoergebnis von CHF 79 Mio. und Ergebnis je Aktie mit CHF 13.15 auf zweithöchstem Stand in Firmengeschichte

Jahresabschluss 2023

Konsolidierte Bilanz

in CHF Mio.	31.12.2023	%	31.12.2022	%	±	±%
Flüssige Mittel	108	18.0	144	21.6		
Forderungen aus Lieferungen und Leistungen	1 71	11.9	94	14.1		
Vorräte	1 102	17.1	113	17.0		
Sonstiges Umlaufvermögen	25	4.1	31	4.7		
Anlagevermögen	292	48.9	284	42.6		
Total Aktiven	598	100.0	666	100.0	-68	-10.2%
Finanzverbindlichkeiten	2 1	0.1	99	14.8		
Verbindlichkeiten aus Lieferungen und Leistungen	71	11.9	93	14.0		
Sonstige Verbindlichkeiten	40	6.7	35	5.3		
Rückstellungen	50	8.4	39	5.9		
Eigenkapital	3 436	72.9	400	60.0	+36	+9.2%
Total Passiven	598	100.0	666	100.0	-68	-10.2%
Nettoliquidität	4 107	17.9	45	6.7	+62	+139%
Eingesetztes Kapital (Capital employed)	325	54.4	344	51.6	-19	-5.4%
Betriebliches Nettoumlaufvermögen	1 87	14.6	110	16.5	-23	-20.8%

- 1 Verglichen mit Umsatzentwicklung (-14.0%) deutlich überproportionale Reduktion des Nettoumlaufvermögens (-20.8%) und der Forderungen und Vorräte
- 2 Fristgerechte Rückzahlung der ausstehenden Obligationenanleihe am 12. Oktober 2023 aus eigenen flüssigen Mitteln
- 3 Solide Eigenfinanzierung mit Eigenkapitalquote von 72.9%
- 4 Erhöhung der Nettoliquidität um CHF 62 Mio. auf CHF 107 Mio. dank starkem Free Cash Flow

Jahresabschluss 2023

Konsolidierte Geldflussrechnung

in CHF Mio.	2023	%	2022	%	±	±%
Nettoergebnis	79	86.0	101	148.6	-22	-21.8%
Nicht liquiditätswirksamer Aufwand und Ertrag	11	12.3	28	41.8		
Cash Flow	90	98.3	129	190.4	-39	-30.2%
Veränderung Nettoumlaufvermögen	20	21.3	-31	-46.8		
Geldfluss aus Geschäftstätigkeit	1 110	119.6	98	143.6	+12	+12.5%
Geldfluss aus Investitionstätigkeit	2 -18	-19.6	-30	-43.6	+12	-40.0%
Free Cash Flow	92	100.0	68	100.0	+24	+35.1%
Rückzahlung von Finanzverbindlichkeiten	3 -99	-107.4	-11	-16.4		
Ausschüttung an Aktionäre	4 -27	-29.4	-8	-11.5		
Geldfluss aus Finanzierungstätigkeit	-126	-136.8	-19	-27.9	-107	+562%
Währungsumrechnung	-2	-2.4	-	-0.7		
Veränderung flüssige Mittel	-36	-39.2	49	71.4	-85	n.a.

- 1** Hoher Geldfluss aus Geschäftstätigkeit dank sehr guten Ergebnissen und Reduktion Nettoumlaufvermögen
- 2** Investitionen von CHF 35 Mio. für Ausbau von Kapazitäten Chemie und Verpackung und Steigerung Prozesseffizienz, Geldzufluss aus Verkauf von nicht betriebsnotwendigen Immobilien von CHF 19 Mio., Kauf der Minderheitsanteile der Zeochem China
- 3** Fristgerechte Rückzahlung der ausstehenden Obligationenanleihe am 12. Oktober 2023 aus eigenen flüssigen Mitteln
- 4** Dividendenausschüttung von CHF 4.50 je Aktie für 2022, entspricht einer Dividendenrendite von 5.8%

CPH-Gruppe

Umsetzung Nachhaltigkeitsstrategie

E

Environment

- CO₂-Intensität seit 2014 um 89% auf 17 t pro Umsatzmillion in CHF gesenkt
- Kreislaufwirtschaft: 415'500 t Altpapier und Restholz in Produktion verwertet, 2'400 t nicht verwertbar und deponiert
- 51% der eingesetzten Energie stammt aus erneuerbaren Energien, 6.9% aus fossilen Brennstoffen

S

Social

- Hoher Engagement Index von 76%
- Zahlreiche langjährige Mitarbeitende (16% mit mehr als 20 Dienstjahren)
- 52 Auszubildende in 10 Lehrberufen unterstreichen gesellschaftliches Engagement
- Sicherheit der Mitarbeitenden als Fokusthema (Unfallbedingte Abwesenheit: 0.3%, 28 Arbeitsunfälle)

G

Governance

- Geschäftsethik als Priorität, Verhaltenskodex und Anti-Korruptionspolitik
- Langfristige und nachhaltige Wertschöpfung als Unternehmenszweck in den Statuten verankert (GV 2023)
- Verwaltungsräte mit breit gefächerten Erfahrungen und Kompetenzen, fünf unabhängige Mitglieder des Verwaltungsrates

Ausblick 2024

Weiterhin viele Unsicherheiten



CPH-Gruppe

- Weiterhin hohe Unsicherheit an den Märkten
- Sinkender Umsatz erwartet
- Operatives und Nettoergebnis im tieferen zweistelligen Millionenbereich erwartet
- Weitere Investitionen in Sachanlagen zum Ausbau der Kapazitäten und Verbesserung der Effizienz



Chemie

- Konjunktureller Ausblick ist unsicher
- Kosten für Rohmaterialien (insbesondere für Lithium) und Energie dürften hoch bleiben
- Zunehmender Preis- und Margendruck erwartet
- Voraussichtlich tieferer Umsatz und EBIT erwartet
- Markteintritt Indien



Papier

- Nachfrage nach grafischen Druckpapieren in Europa weiter rückläufig
- Konsolidierungsdruck akzentuiert sich
- Altpapieraufwand und Energieaufwand dürften weiter zunehmen
- Umsatz und EBIT dürften Stand des Vorjahres deutlich nicht erreichen
- Negatives operatives Ergebnis erwartet



Verpackung

- Globales Wachstum des Blistermarktes von 3%-6% jährlich in den nächsten Jahren erwartet
- Leicht tieferer Umsatz unter Annahme einer Normalisierung der Rohmaterialpreise erwartet
- EBIT dürfte nach Ausnahmejahr 2023 wieder an Ergebnis von 2022 anschliessen

Jahresrechnung CPH Chemie + Papier Holding AG

Erfolgsrechnung

in CHF Mio.	2023	%	2022	%	±	±%
Total betrieblicher Ertrag	14.1	100.0	15.4	100.0	-1.3	-8.4%
Total Aufwendungen	-10.1	-71.6	-8.9	-57.8		
Betriebsfremder Ertrag	-	-	26.2	170.1		
Ertragssteuern	-0.4	-2.8	-0.1	-0.6		
Nettoergebnis	3.6	25.5	32.6	211.7	-29.0	-89.0%

Bilanz

in CHF Mio.	31.12.2023	%	31.12.2022	%	±	±%
Flüssige Mittel	31.8	8.2	75.7	14.9		
Darlehen Gruppengesellschaften	259.0	66.9	340.3	66.8		
Beteiligungen	88.7	22.9	88.7	17.4		
Sonstige Aktiven	7.4	1.9	4.8	0.9		
Total Aktiven	386.9	100.0	509.5	100.0	-123	-24.1%
Finanzverbindlichkeiten	-	-	98.8	19.4		
Sonstige Verbindlichkeiten	1.5	0.4	1.5	0.3		
Eigenkapital	385.4	99.6	409.2	80.3	-24	-5.8%
Total Passiven	386.9	100.0	509.5	100.0	-123	-24.1%

Verwendung des Bilanzgewinns und der Reserven

in CHF 1000	2023
Nettoergebnis des Geschäftsjahres 2023	3'564
Vortrag des Bilanzgewinns aus dem Vorjahr	-
Bilanzgewinn am Ende des Geschäftsjahres 2023	3'564
Auflösung von freier Gewinnreserven	-24'000
Ausschüttung einer Dividende von CHF 4.00 je Aktie	20'436
Vortrag des Bilanzgewinns auf neue Rechnung	-

Bindende Abstimmung über die Gesamtvergütung der Mitglieder des Verwaltungsrates von der ordentlichen Generalversammlung 2024 bis zur ordentlichen Generalversammlung 2025

- Maximaler Gesamtbetrag der fixen Vergütung für die Mitglieder des Verwaltungsrates in der Höhe von CHF 1.1 Mio.
- Zeitspanne: von der ordentlichen Generalversammlung 2024 bis zur ordentlichen Generalversammlung 2025

Bindende Abstimmung über die Gesamtvergütung der Mitglieder der Gruppenleitung für das Geschäftsjahr 2025

- Maximaler Gesamtbetrag der fixen und variablen Vergütung für die Mitglieder der Gruppenleitung in der Höhe von CHF 4.0 Mio.
- Zeitspanne: Geschäftsjahr 2025

Konsultativabstimmung über den Vergütungsbericht 2023

- Unverbindliche Konsultativabstimmung über den Vergütungsbericht 2023, wie er im Geschäftsbericht 2023 publiziert wurde.

Abstimmung über den Nachhaltigkeitsbericht

- Abstimmung über den Nachhaltigkeitsbericht 2023, wie er im Geschäftsbericht 2023 publiziert wurde.

Wahl der Mitglieder des Verwaltungsrates



Kaspar W. Kelterborn



Claudine Mollenkopf



Peter Schaub



Tim Talaat



Manuel Werder



Christian Wipf

Wahl des Präsidenten des Verwaltungsrates



Wahl der Mitglieder des VR-Ausschusses «Personal und Entschädigung»



Claudine Mollenkopf



Peter Schaub



Tim Talaat



Christian Wipf



pwc

PricewaterhouseCoopers AG
Zürich

ADLEGEM

Rechtsanwälte

Erhöhung der Eintragungsgrenzen für Nominees

Der Verwaltungsrat beantragt, den bisherigen Artikel 5, Abschnitt 4 anzupassen.

- Die Erhöhung der Eintragungsgrenze für von Nominees gehaltenen Aktien verbessert die Möglichkeit der Stimmrechtsausübung. Die beantragte Erhöhung von 2% auf 3% entspricht der aktuellen Praxis und wird von Stimmrechtsberatern empfohlen.

Kürzung der Traktandierungsfrist

Der Verwaltungsrat beantragt, den bisherigen Artikel 11, Abschnitt 4 anzupassen.

- Die Kürzung der Traktandierungsfrist soll die Aktionärsrechte stärken, indem die Frist zur Einreichung von Traktandierungsbegehren näher vor der Generalversammlung liegt.

Regelung des Beschlussquorums

Der Verwaltungsrat beantragt, den bisherigen Artikel 16 anzupassen.

- Die Beschlussfähigkeit des Verwaltungsrates soll gemäss den Empfehlungen von Stimmrechtsberatern in den Statuten geregelt werden. Dies als Ergänzung zur aktuellen Regelung im Geschäfts- und Organisationsreglement. Zudem soll Ziffer 16 sachlogischer gegliedert werden.

Ausserordentliche Generalversammlung 2024

20. Juni 2024



Generalversammlung 2025

18. März 2025

