

Medien- und Investorenkonferenz

20. Februar 2024



Investing in the shares of CPH Chemie + Papier Holding AG involves risks. Prospective investors are urged to consult their investment advisors and tax advisors prior to investing in CPH Chemie + Papier Holding AG shares. This document contains forward-looking statements which involve risks and uncertainties. These statements are made on the basis of current knowledge and assumptions. Various factors could cause actual future results, performance or events to differ materially from those described in these statements. No obligation is assumed to update any forward-looking statements. Potential risks and uncertainties include such factors as general economic conditions, foreign exchange fluctuations, competitive product and pricing pressures and regulatory developments. The information contained in this document has not been independently verified and no representation or warranty, express or implied, is made to, and no reliance should be placed on, the fairness, accuracy, completeness or correctness of the information or opinions contained herein. The information in this presentation is subject to change without notice, it may be incomplete or condensed, and it may not contain all material information concerning the CPH Group. Neither CPH Chemie + Papier Holding AG nor its affiliates shall have any liability whatsoever for any loss whatsoever arising from any use of this document or its content, or otherwise arising in connection with this document. This document does not constitute, or form part of, an offer to sell or a solicitation of an offer to purchase any shares, and neither it nor any part of it shall form the basis of, or be relied upon in connection with, any contract or commitment whatsoever. This information does not constitute either an offer to buy shares of CPH Chemie + Papier Holding AG or a prospectus within the meaning of the applicable Swiss law.

1 Einführung

Peter Schaub

2 Geschäftsverlauf

Peter Schildknecht

3 Finanzen

Gerold Brütsch

4 Nachhaltigkeit

Gerold Brütsch

5 Ausblick

Peter Schildknecht

CPH-Gruppe

2023 im Überblick

- Zweitbestes Geschäftsjahr der CPH-Gruppe
- Starke Ergebnisse in Chemie und Verpackung, Papier mit solidem EBIT
- Nettoergebnis von CHF 79 Mio.
- Investitionen in Ausbau der Kapazitäten in den Bereichen Chemie und Verpackung
- Vollumfängliche und fristgerechte Rückzahlung des CHF 100 Mio. Bonds
- Weitere internationale Expansion mit Markteintritt in Indien (Januar 2024)
- Dividende von CHF 4.00 pro Aktie beantragt

1 Einführung

Peter Schaub

2 Geschäftsverlauf

Peter Schildknecht

3 Finanzen

Gerold Brütsch

4 Nachhaltigkeit

Gerold Brütsch

5 Ausblick

Peter Schildknecht

CPH-Gruppe

2023 auf einen Blick

624

Umsatz
in CHF Mio.

16.3

EBITDA-Marge
in %

83

EBIT
in CHF Mio.

79

Nettoergebnis
in CHF Mio.

1195

Mitarbeitende
in VBE

72.9

Eigenfinanzierung
in %

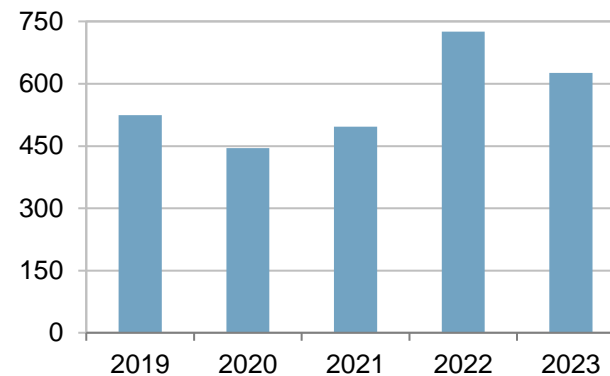
Die CPH Chemie + Papier Holding AG ist eine 1818 gegründete, diversifizierte und international tätige Industriegruppe mit Hauptsitz in der Schweiz. Die CPH-Aktien sind seit 2001 an der SIX kotiert mit den Gründungsfamilien als starke Ankeraktionäre.

CPH-Gruppe

Kennzahlen

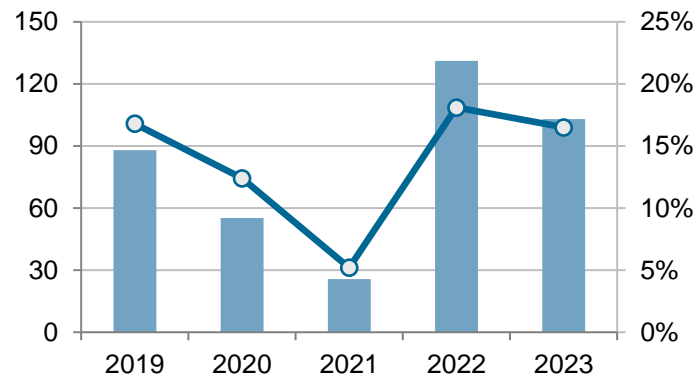
in CHF Mio.	2023	2022	±	± in %
Nettoumsatz	624	725	-101	-14.0%
EBITDA	102	131	-29	-22.2%
EBITDA-Marge	16.3%	18.1%		
EBIT	83	112	-29	-26.4%
EBIT-Marge	13.3%	15.5%		
Nettoergebnis	79	101	-22	-21.8%
Ergebnis je Aktie (in CHF)	13.15	16.83	-3.68	-21.9%
Cash Flow	90	129	-39	-30.2%
Bilanzsumme	598	666	-68	-10.2%
Eigenkapital	436	400	+36	+9.2%
in % des Totals Aktiven	72.9%	60.0%		
Personalbestand (VBE)	1 195	1 181	+14	+1.2%

Umsatz



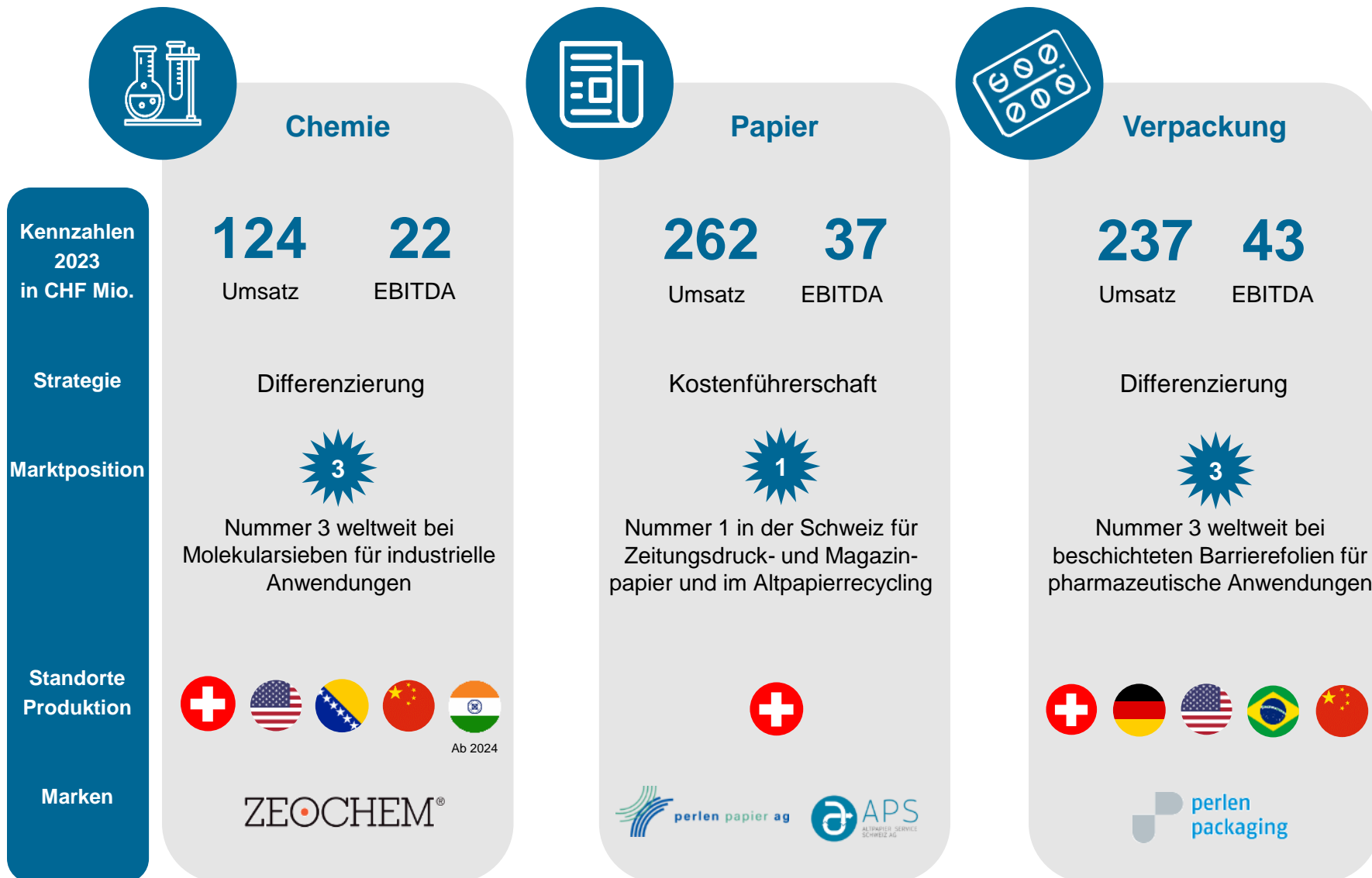
CHF Mio.

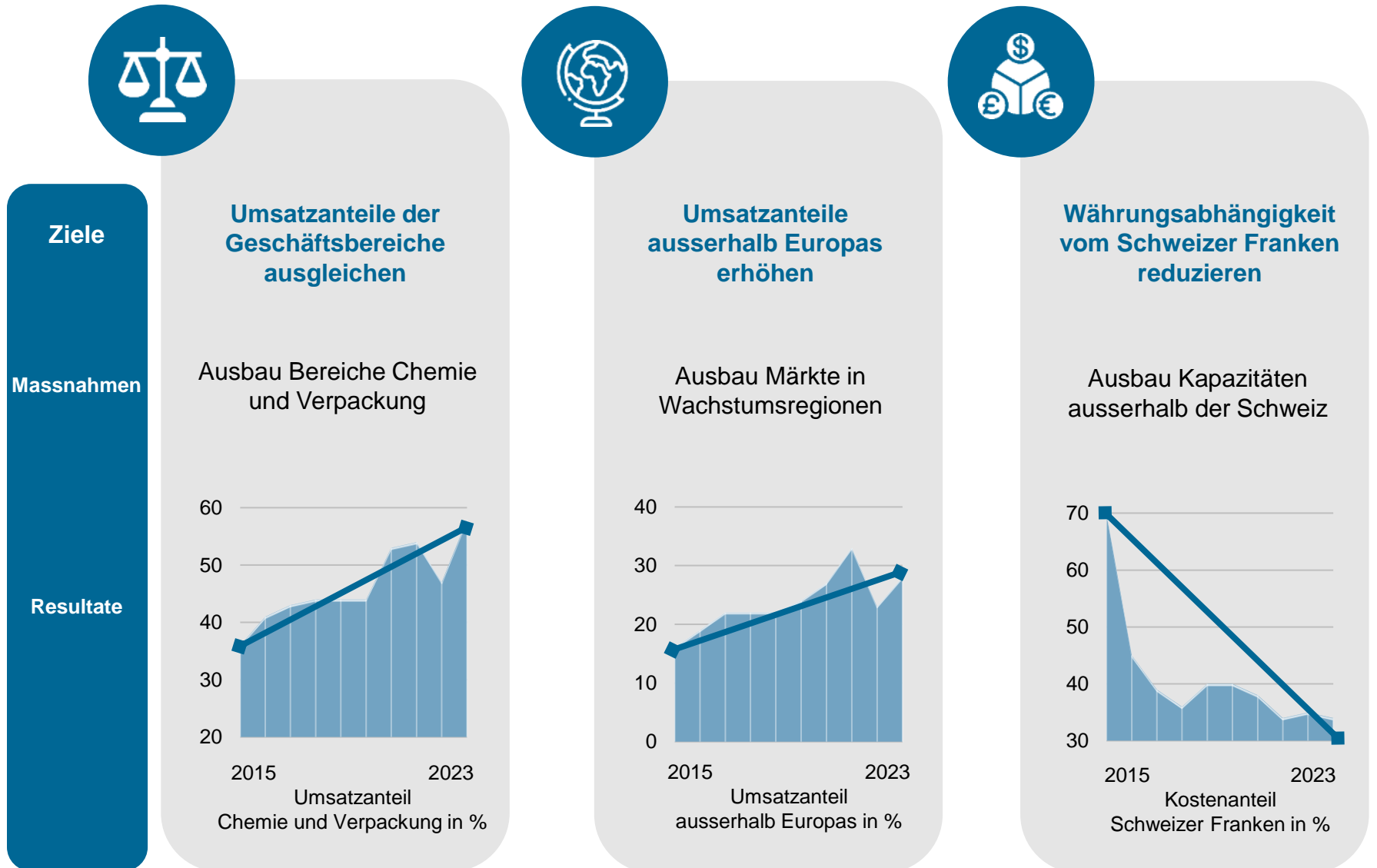
EBITDA



CHF Mio.

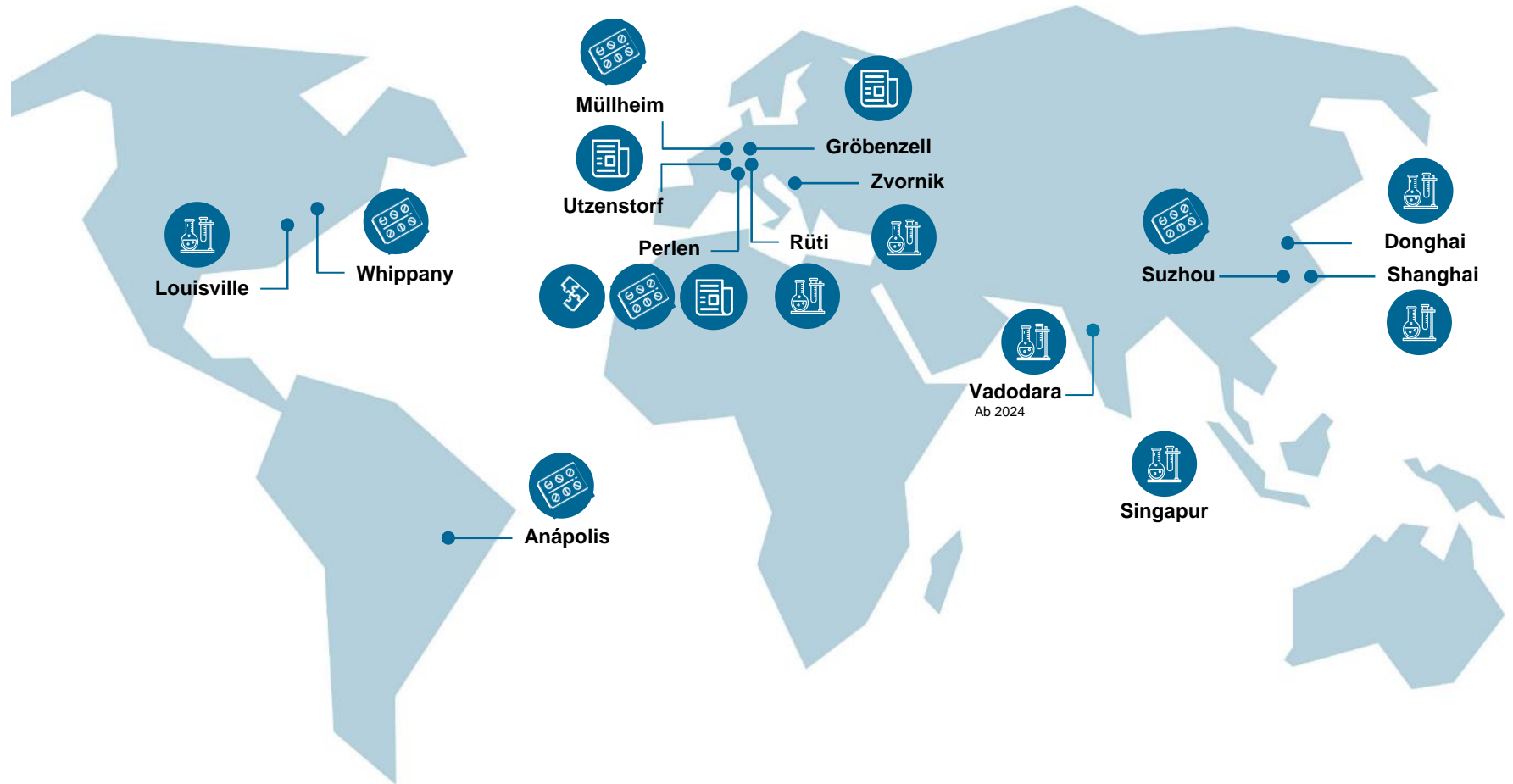
●—● % vom Umsatz





CPH-Gruppe

Standorte weltweit



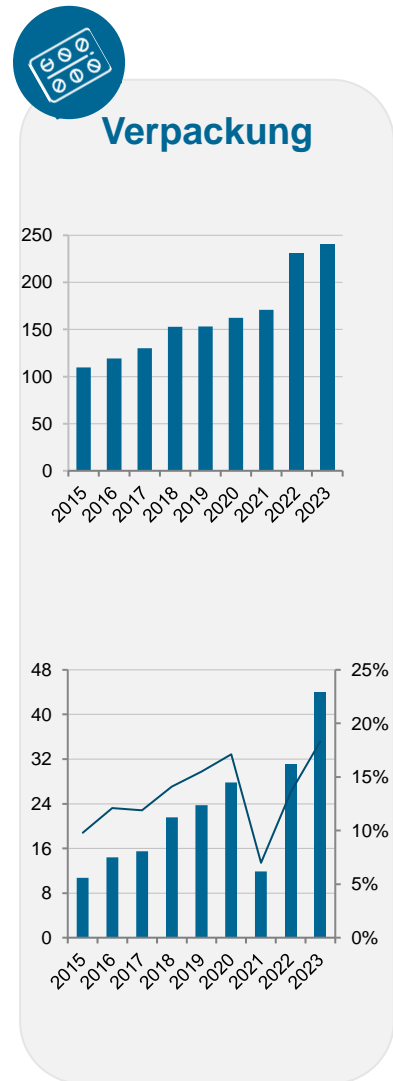
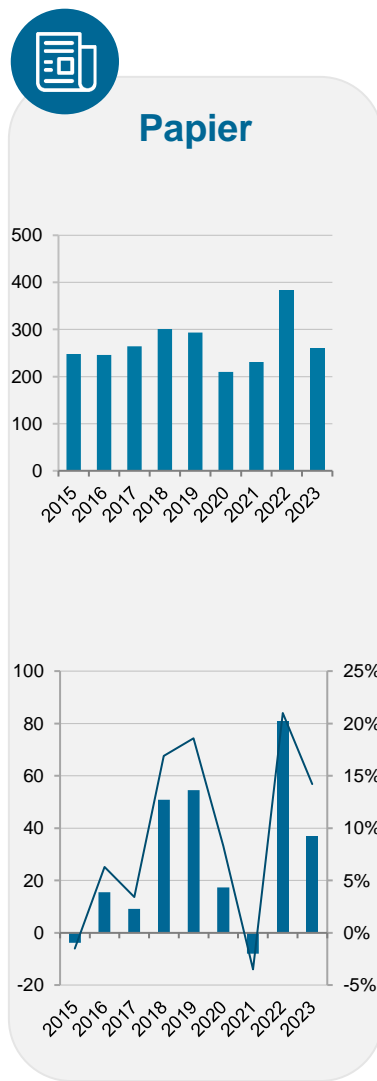
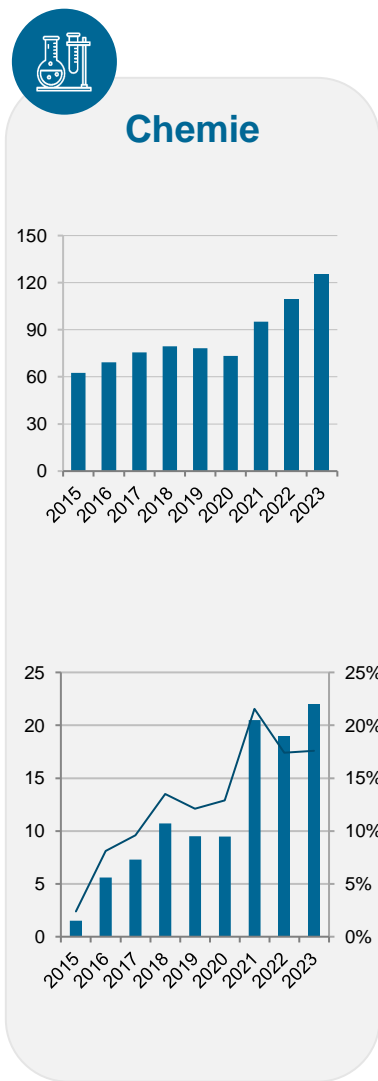
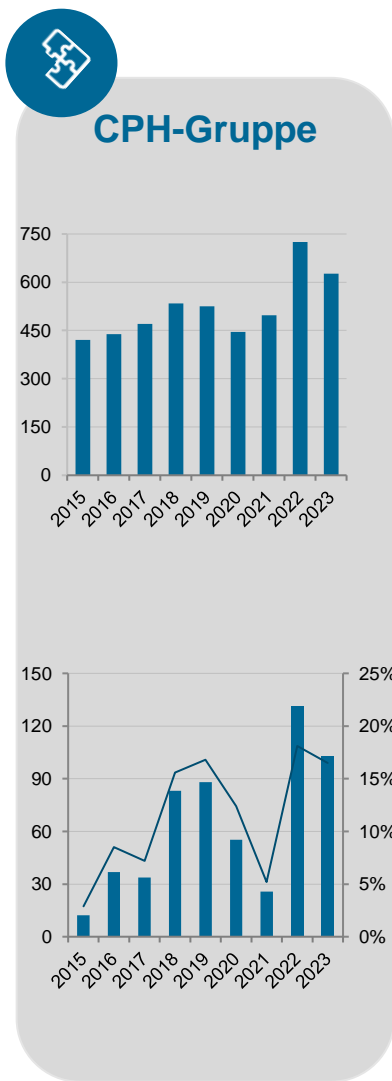
CPH-Gruppe

Geschäftsentwicklung 2015-2023

Umsatz
in Mio. CHF





EBITDA
in Mio. CHF

in % Umsatz
(rechte Skala)

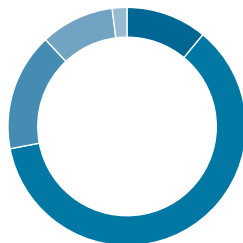


CPH-Gruppe

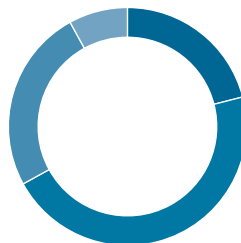
Erfolgsrechnung

in CHF Mio.	 CPH-Gruppe			 Chemie			 Papier			 Verpackung		
	2023	2022	± in %	2023	2022	± in %	2023	2022	± in %	2023	2022	± in %
Nettoumsatz	624	725	-14.0%	124	110	+12.6%	262	384	-31.7%	237	231	+2.9%
EBITDA	102	131	-22.2%	22	19	+15.2%	37	81	-54.3%	43	31	+38.7%
EBITDA-Marge	16.3%	18.1%		17.8%	17.4%		13.9%	21.0%		18.1%	13.6%	
EBIT	83	112	-26.4%	16	14	+14.1%	31	75	-58.7%	36	24	+52.6%
EBIT-Marge	13.3%	15.5%		12.7%	12.5%		11.6%	19.5%		15.2%	10.3%	
Personalbestand	1 195	1 181	+1.2%	283	296	-4.4%	354	371	-4.6%	551	507	+8.7%

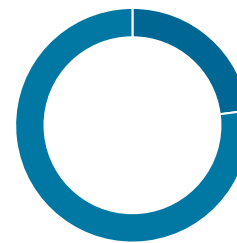
Umsatz 2023 nach Regionen



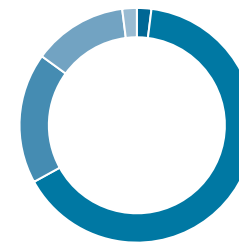
- 11% Schweiz
- 61% Restliches Europa
- 16% Amerika
- 10% Asien
- 2% Rest der Welt



- 21% Europa
- 46% Amerika
- 25% Asien
- 8% Rest der Welt



- 23% Schweiz
- 77% Restliches Europa



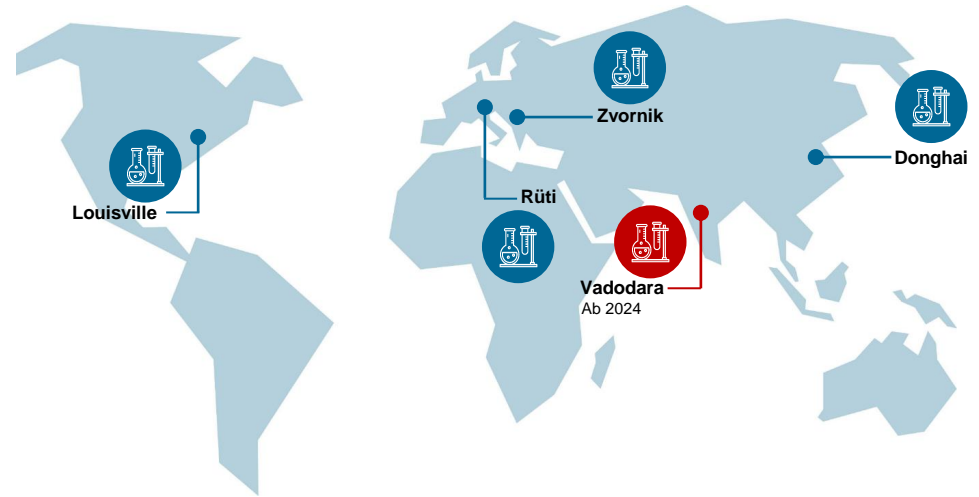
- 2% Schweiz
- 65% Restliches Europa
- 18% Amerika
- 13% Asien
- 2% Rest der Welt



Chemie

Markteintritt in Indien

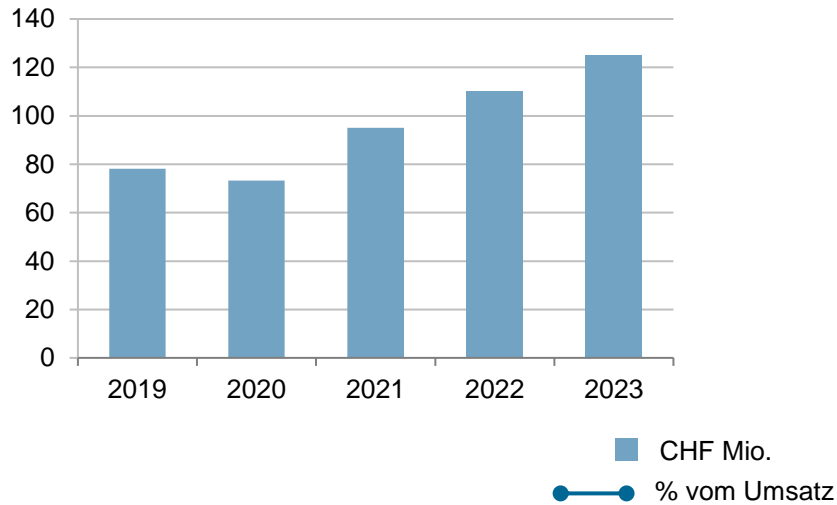
- Markteintritt der CPH-Gruppe in Indien
- Übernahme von Sorbead India and Swambe Chemicals, ein Händler von Molekularsieben und Verpackungsmaterialien sowie Produzent von Chromatographie Gelen
- Ergänzung der Produktpalette im Bereich Chemie
- Fortsetzung der internationalen Expansionsstrategie
- Closing voraussichtlich im zweiten Quartal 2024



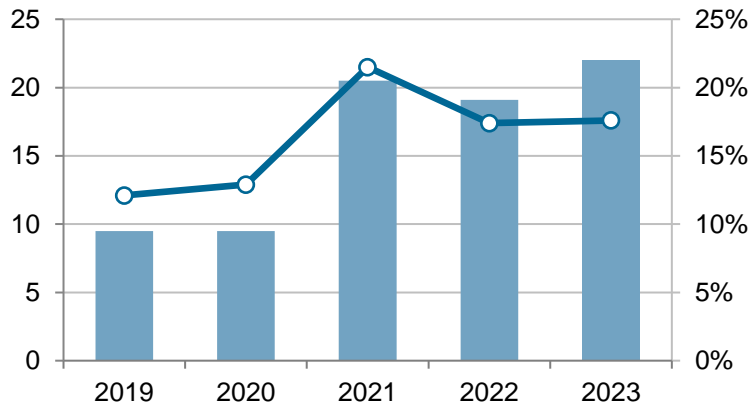
Chemie

Geschäftsentwicklung

Umsatz



EBITDA



Marktumfeld

- Nachfrage nach Molekularsieben aus der Erdgas- und Ethanolindustrie bleibt hoch
- Deuterierte Verbindungen sind in Pharma, in der Laboranalytik und für OLED-Displays gefragt
- Gedämpfte Investitionsfreudigkeit durch steigende Zinsen und schleppende Baukonjunktur
- Abschwächung der Nachfrage im zweiten Halbjahr 2023


Geschäftsentwicklung

- Starkes Wachstum bei deuterierten Produkten und Erweiterung der Produktionskapazitäten
- Umsatz und EBITDA mit zweistelligen Zuwachsraten
- Investitionen in Kapazitäts- und Produktivitätserweiterungen in Louisville, Donghai und Rüti
- Bezug neues Verwaltungsgebäude und Gebäude mit Wohnmöglichkeiten für Mitarbeitende in China



Papier

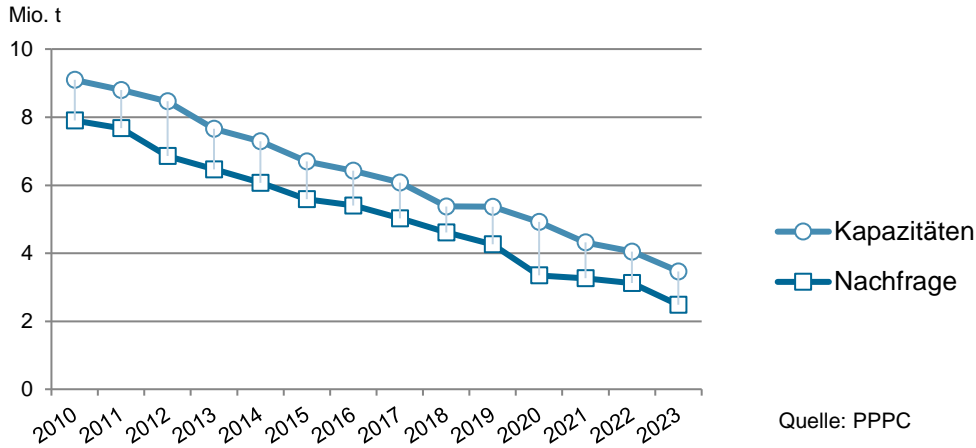
150 Jahre Papierfabrik Perlen



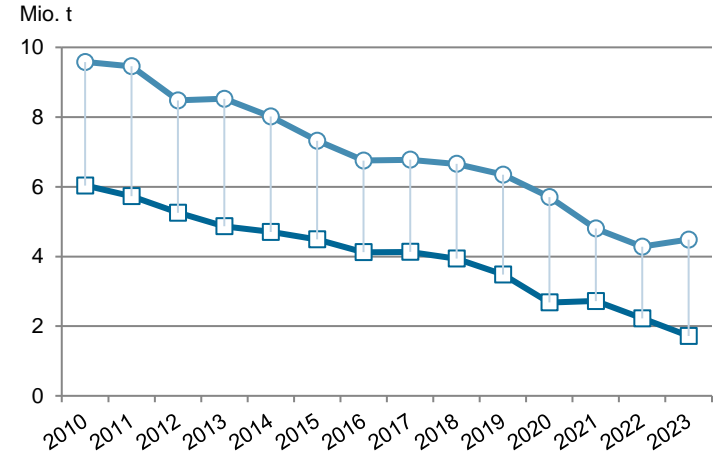
Papier

Markt- und Preisentwicklung in Westeuropa

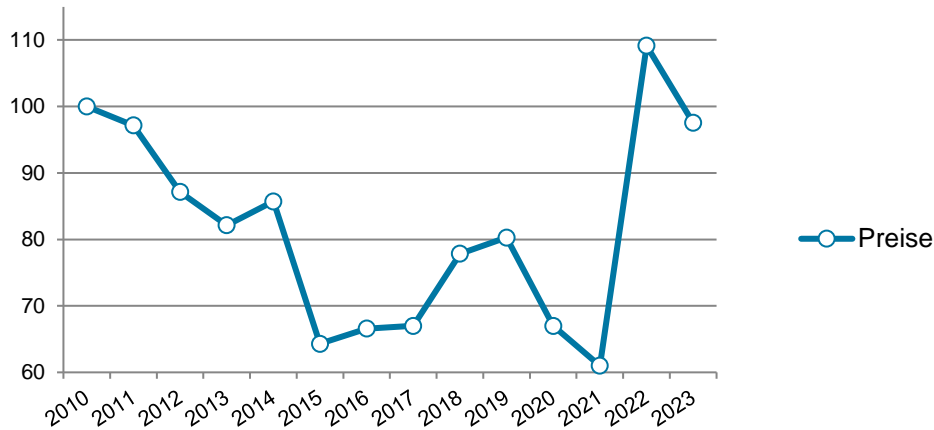
Zeitungsdruckpapier



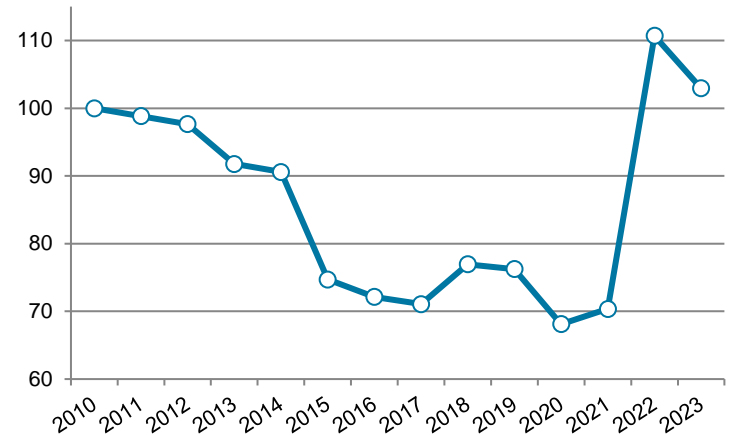
Magazinpapier



Indexiert (Basis 2010=100, in CHF)

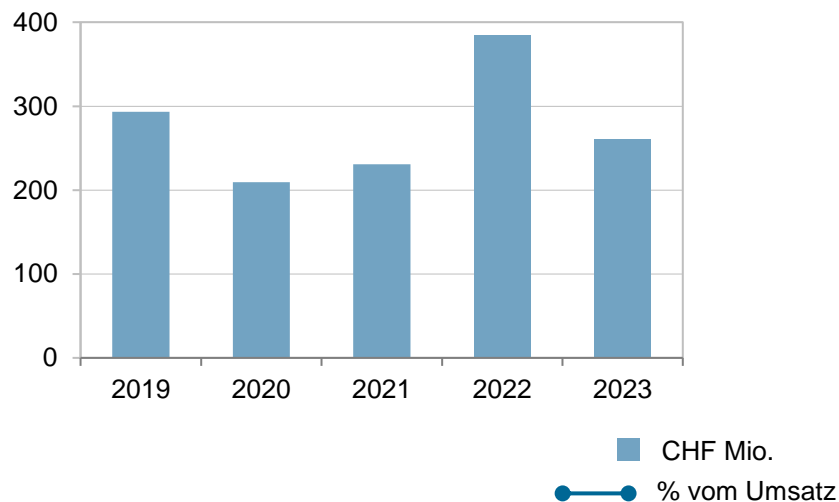


Indexiert (Basis 2010=100, in CHF)

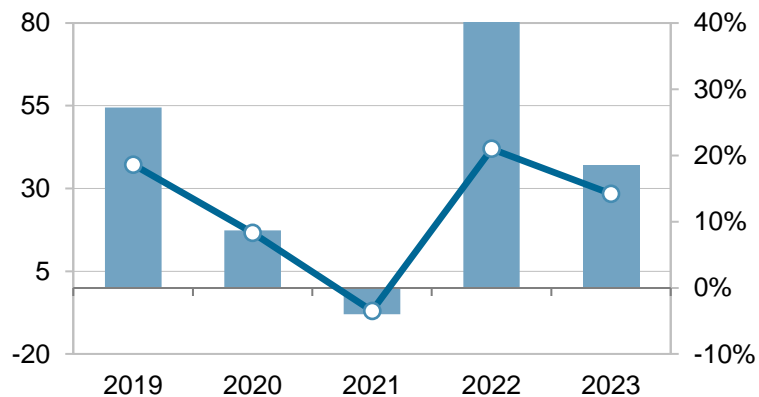


Papier Geschäftsentwicklung

Umsatz



EBITDA



Marktumfeld

- Hoher Nachfragerückgang von > 20% bei Pressepapieren in Europa
- Verdrängungswettbewerb akzentuiert sich durch weiter gestiegene Überkapazitäten
- Strukturwandel setzt sich fort
- Höhere Energie-, tiefere Altpapierpreise

Geschäftsentwicklung

- Umsatzrückgang durch sinkende Verkaufspreise und tiefere Absatzvolumina
- EBITDA und EBITDA-Marge weiterhin auf solidem Niveau, aber unter Top-Vorjahr
- Material- und Energiekosten weiterhin hoch
- Tiefere und sinkende Strompreise reduzieren Wettbewerbsvorteil durch vorgängig strukturierten Stromeinkauf



Verpackung

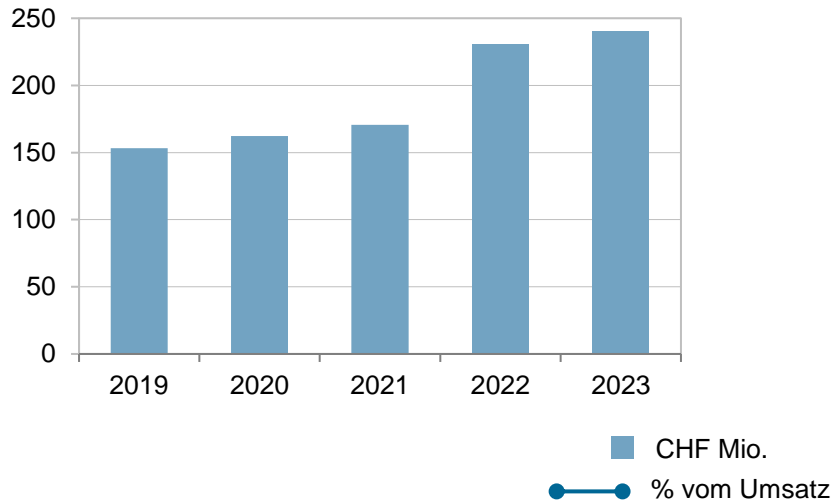
Innovationen und Investitionen zahlen sich aus

- PVC ist das am meisten erforschte synthetische Material für pharmazeutische Verpackungen
- Der neue PERLALUX-Monoblister ist eine erste Antwort von Perlen Packaging auf die wachsende Nachfrage nach recycelbaren Verpackungslösungen
- Entwicklungstests bei Maschinenherstellern und Kunden sind im Gange
- Überdurchschnittliches Umsatzwachstum bei Highbarrierprodukten
- Erneuerungen von Produktionsprozessen zur Erhöhung der Automatisierung und Nachhaltigkeit
 - Müllheim (D): Umstellung von CO₂-intensivem Gas auf ökologischen Strom (2023)
 - Kooperation mit Etimex Primary Packaging, um Polypropylen Monoblister (= nachhaltiges und vollständig wiederverwertbares Material) in unseren Märkten anbieten zu können (2023)
 - Perlen (CH): Inbetriebnahme einer neuen, vollautomatischen Packlinie (2024)

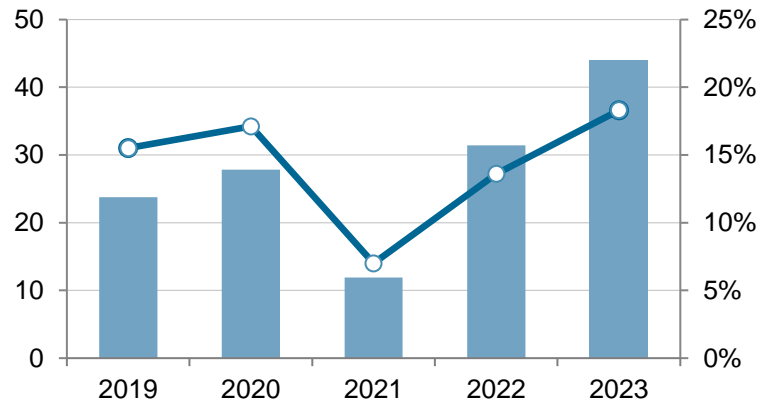


Verpackung Geschäftsentwicklung

Umsatz



EBITDA



Marktumfeld

- Hoher Auftragsbestand Ende 2022 sorgt für Planbarkeit und hohe Produktionsauslastung im Berichtsjahr
- Sinkende Beschaffungspreise
- Energiekosten über dem Stand von 2022
- Kunden bauen Sicherheitsbestände ab und bestellen mit kürzeren Vorlaufzeiten

Geschäftsentwicklung

- Hoher Auftragsbestand führt zu Höchststand bei Umsatz
- Anlagen an der Kapazitätsgrenze
- Durch Normalisierung des Einkaufsverhaltens der Pharmaproduzenten kehrt Auftragsbestand wieder auf das Niveau vor der Coronapandemie zurück
- Neuer EBITDA-Höchststand mit markant gesteigertem EBITDA und sehr erfreulicher EBITDA-Marge
- Neue Schneidanlagen in Deutschland und Brasilien nehmen Betrieb im vierten Quartal auf

CPH-Gruppe

Strategische Erfolgsfaktoren



Führende Marktposition in den relevanten Absatzmärkten



Eigene Produktionsstätten in Europa, Asien, Nord- und Südamerika



Diversifikation in unterschiedliche Märkte/Geschäftsmodelle



Nachhaltige Unternehmensführung durch ein stabiles Managementteam



Ausrichtung auf Märkte mit überdurchschnittlichen Wachstumschancen



Schlanke Organisation mit kompetenten und erfahrenen Mitarbeitenden



Stetige Produktinnovation sichert Wettbewerbsvorteile



Nachkommen der Gründerfamilie als starke Ankeraktionäre

1 Einführung

Peter Schaub

2 Geschäftsverlauf

Peter Schildknecht

3 Finanzen

Gerold Brütsch

4 Nachhaltigkeit

Gerold Brütsch

5 Ausblick

Peter Schildknecht

Jahresabschluss 2023

Konsolidierte Erfolgsrechnung I

in CHF Mio.	2023	%	2022	%	±	±%
Nettoumsatz	1 624	100.0	725	100.0	-101	-14.0%
Andere betriebliche Erträge	13	2.2	21	2.9		
Bestandesänderungen	-8	-1.3	19	2.6		
Materialaufwand	-303	-48.6	-397	-54.7		
Energieaufwand	-66	-10.6	-73	-10.1		
Bruttogewinn	2 260	41.7	295	40.7	-35	-11.9%
Personalaufwand	-103	-16.6	-102	-14.1		
Unterhalt und Reparaturen	-22	-3.5	-28	-3.8		
Andere betriebliche Aufwendungen	-33	-5.3	-34	-4.7		
Betriebsergebnis vor Abschreibungen EBITDA	3 102	16.3	131	18.1	-29	-22.2%
Abschreibungen	-19	-3.0	-19	-2.6		
Betriebsergebnis EBIT	3 83	13.3	112	15.5	-29	-26.4%

- 1 Starkes währungsbereinigtes Umsatzwachstum bei Chemie (+18.2%) und Verpackung (+7.1%), Rückgang bei Papier um -29.1% infolge stark rückläufiger Nachfrage und tieferer Papierpreise
→ Währungsbereinigter Umsatzrückgang auf Stufe Gruppe: -10.4%
- 2 Bruttomarge von 41.7% mixbedingt um 1 Prozentpunkt über Vorjahr; höhere Beschaffungskosten für Lithium und Strom, tiefere Beschaffungskosten für Altpapier und Kunststoffe; deutlich tiefere Verbräuche bei Altpapier und Strom aufgrund tieferen Produktionsvolumens Papier
- 3 Robuste EBITDA- (16.3%) und EBIT-Margen (13.3%); fixe betriebliche Aufwendungen um CHF 5 Mio. unter Vorjahr dank Effizienzsteigerungen und striktem Kostenmanagement; entsprechend Betriebsergebnis EBIT weniger unter Vorjahr als Bruttogewinn

Jahresabschluss 2023

Konsolidierte Erfolgsrechnung II

in CHF Mio.	2023	%	2022	%	±	±%
Betriebsergebnis EBIT	83	13.3	112	15.5	-29	-26.4%
Finanzergebnis	① -3	-0.5	-4	-0.6		
Betriebsfremdes Ergebnis	② 12	1.9	-8	-1.1		
Ergebnis vor Steuern	92	14.7	100	13.8	-8	-8.2%
Ertragssteuern	③ -13	-2.0	1	0.1		
Nettoergebnis	79	12.7	101	13.9	-22	-21.8%
Ergebnis je Aktie (in CHF)	13.15		16.83		-3.68	

- ① Finanzergebnis dank mit starkem Free Cash Flow gesteigerter Nettoliquidität besser als Vorjahr
- ② Betriebsfremdes Ergebnis beinhaltet primär den Verkauf von Industrieland am ehemaligen Produktionsstandort in Full-Reuenthal/Schweiz, daneben Aufwendungen und Erträge aus Unterhalt, Verwertung und Vermietung von ehemaligen Produktionsstandorten
- ③ Effektiver Steuersatz von 14.1% leicht unter dem durchschnittlich erwarteten Steuersatz von 15.4%
- ④ Nettoergebnis von CHF 79 Mio. und Ergebnis je Aktie mit CHF 13.15 auf zweithöchstem Stand in Firmengeschichte

Jahresabschluss 2023

Konsolidierte Bilanz

in CHF Mio.	31.12.2023	%	31.12.2022	%	±	±%
Flüssige Mittel	108	18.0	144	21.6		
Forderungen aus Lieferungen und Leistungen	1 71	11.9	94	14.1		
Vorräte	1 102	17.1	113	17.0		
Sonstiges Umlaufvermögen	25	4.1	31	4.7		
Anlagevermögen	292	48.9	284	42.6		
Total Aktiven	598	100.0	666	100.0	-68	-10.2%
Finanzverbindlichkeiten	2 1	0.1	99	14.8		
Verbindlichkeiten aus Lieferungen und Leistungen	71	11.9	93	14.0		
Sonstige Verbindlichkeiten	40	6.7	35	5.3		
Rückstellungen	50	8.4	39	5.9		
Eigenkapital	3 436	72.9	400	60.0	+36	+9.2%
Total Passiven	598	100.0	666	100.0	-68	-10.2%
Nettoliquidität	4 107	17.9	45	6.7	+62	+139%
Eingesetztes Kapital (Capital employed)	325	54.4	344	51.6	-19	-5.4%
Betriebliches Nettoumlaufvermögen	1 87	14.6	110	16.5	-23	-20.8%

- 1 Verglichen mit Umsatzentwicklung (-14.0%) deutlich überproportionale Reduktion des Nettoumlaufvermögens (-20.8%) und der Forderungen und Vorräte
- 2 Fristgerechte Rückzahlung der ausstehenden Obligationenanleihe am 12. Oktober 2023 aus eigenen flüssigen Mitteln
- 3 Solide Eigenfinanzierung mit Eigenkapitalquote von 72.9%
- 4 Erhöhung der Nettoliquidität um CHF 62 Mio. auf CHF 107 Mio. dank starkem Free Cash Flow

Jahresabschluss 2023

Konsolidierte Geldflussrechnung

in CHF Mio.	2023	%	2022	%	±	±%
Nettoergebnis	79	86.0	101	148.6	-22	-21.8%
Nicht liquiditätswirksamer Aufwand und Ertrag	11	12.3	28	41.8		
Cash Flow	90	98.3	129	190.4	-39	-30.2%
Veränderung Nettoumlaufvermögen	20	21.3	-31	-46.8		
Geldfluss aus Geschäftstätigkeit	1 110	119.6	98	143.6	+12	+12.5%
Geldfluss aus Investitionstätigkeit	2 -18	-19.6	-30	-43.6	+12	-40.0%
Free Cash Flow	92	100.0	68	100.0	+24	+35.1%
Rückzahlung von Finanzverbindlichkeiten	3 -99	-107.4	-11	-16.4		
Ausschüttung an Aktionäre	4 -27	-29.4	-8	-11.5		
Geldfluss aus Finanzierungstätigkeit	-126	-136.8	-19	-27.9	-107	+562%
Währungsumrechnung	-2	-2.4	-	-0.7		
Veränderung flüssige Mittel	-36	-39.2	49	71.4	-85	n.a.

- 1** Hoher Geldfluss aus Geschäftstätigkeit dank sehr guten Ergebnissen und Reduktion Nettoumlaufvermögen
- 2** Investitionen von CHF 35 Mio. für Ausbau von Kapazitäten Chemie und Verpackung und Steigerung Prozesseffizienz, Geldzufluss aus Verkauf von nicht betriebsnotwendigen Immobilien von CHF 19 Mio., Kauf der Minderheitsanteile der Zeochem China
- 3** Fristgerechte Rückzahlung der ausstehenden Obligationenanleihe am 12. Oktober 2023 aus eigenen flüssigen Mitteln
- 4** Dividendenausschüttung von CHF 4.50 je Aktie für 2022, entspricht einer Dividendenrendite von 5.8%

CPH-Gruppe

Informationen für Aktionäre



Marktkapitalisierung per 31.12.2023

in CHF Mio.

510

6 000 000 Namenaktion zu CHF 0.20 nominal

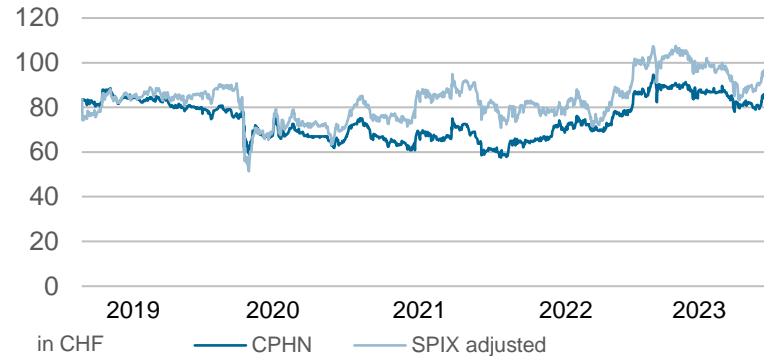
Dividendenpolitik und Dividende

Dividendenpolitik: Ausschüttungsquote 25% bis 50% vom Nettoergebnis, unter Berücksichtigung von Liquidität, Free Cash Flow und der diesbezüglichen Aussichten

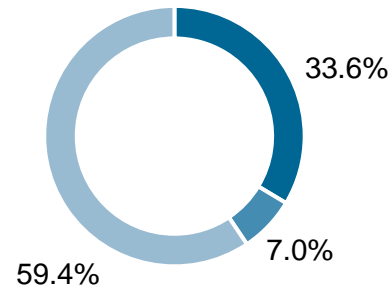
	2023	2022	2021	2020	2019
Ausschüttung pro Aktie (in CHF)	4.00 ¹⁾	4.50	1.30	1.80	1.80
Dividendenrendite (per 31.12)	4.7%	5.8%	2.1%	2.5%	2.3%

1) Antrag des Verwaltungsrates an die Generalversammlung vom 20. März 2024

Aktienkursentwicklung 2019-2023



Aktionärsstruktur



- Aktionärsgruppe Elly Schnorf-Schmid Stiftung und Swiss Industrial Finance AG (vertreten durch Peter Schaub)
- J. Safra Sarasin Investmentfonds AG
- Free float

CPH-Gruppe

Solider Wert mit Wachstumspotenzial

- Umsatz CPH-Gruppe** währungsbereinigt **10.4%** unter Vorjahr wegen tiefer Papiernachfrage
- EBITDA CPH-Gruppe** von **CHF 102 Mio.** dank starker Ergebnisse in Chemie und Verpackung
- EBITDA-Marge Chemie** von **17.8%** durch weiteres Wachstum
- EBITDA-Marge Papier** von **13.9%** trotz starkem Nachfragerückgang noch solide
- EBITDA-Marge Verpackung** von **18.1%** aufgrund hoher Kapazitätsauslastung
- Nettoergebnis** von **CHF 79 Mio.** entspricht zweitbestem Geschäftsjahr
- Free Cash Flow** von **CHF 92 Mio.** dank Reduktion Nettoumlaufvermögen und Devestition ehemaliger Produktionsstandort Full-Reuenthal/Schweiz
- Eigenfinanzierung** steigt auf **72.9%** und bietet Möglichkeiten zur Unternehmensentwicklung
- Nettoliquidität** um **CHF 62 Mio.** erhöht
- Kapitalrendite ROCE** von hohen **20.9%**
- Dividende** von **CHF 4.00 pro Aktie** beantragt, entspricht Dividendenrendite von **4.7%**

1 Einführung

Peter Schaub

2 Geschäftsverlauf

Peter Schildknecht

3 Finanzen

Gerold Brütsch

4 Nachhaltigkeit

Gerold Brütsch

5 Ausblick

Peter Schildknecht



Environment

- CO₂-Intensität seit 2014 um 89% auf 17 t pro Umsatzmillion in CHF gesenkt, CO₂-Emissionen pro produzierte Tonne Papier betragen ein Viertel der Peer Group
- Kreislaufwirtschaft: 415'500 t externe Abfälle in Produktion verwertet, 2'400 t nicht verwertbar und deponiert
- 82% der eingesetzten Materialien sind organischen Ursprungs
- 51% der eingesetzten Energie stammt aus erneuerbaren Energien, 6.9% aus fossilen Brennstoffen
- Keine Wasserentnahmen in Gebieten mit Wasserstress, sämtliches Prozess- und Verbrauchswasser wird geklärt dem natürlichen Wasserkreislauf zurückgegeben
- Anteil Bahntransporte auf 22% gesteigert (Inlandabsatz)



Social

- Hoher Engagement Index von 76%
- Zahlreiche langjährige Mitarbeitende (16% mit mehr als 20 Dienstjahren)
- 52 Auszubildende in 10 Lehrberufen unterstreichen gesellschaftliches Engagement des Unternehmens
- Hohe Diversität mit Mitarbeitenden aus 46 Nationen
- Sicherheit der Mitarbeitenden als Fokusthema (Unfallbedingte Abwesenheit: 0.3%, 28 Arbeitsunfälle)

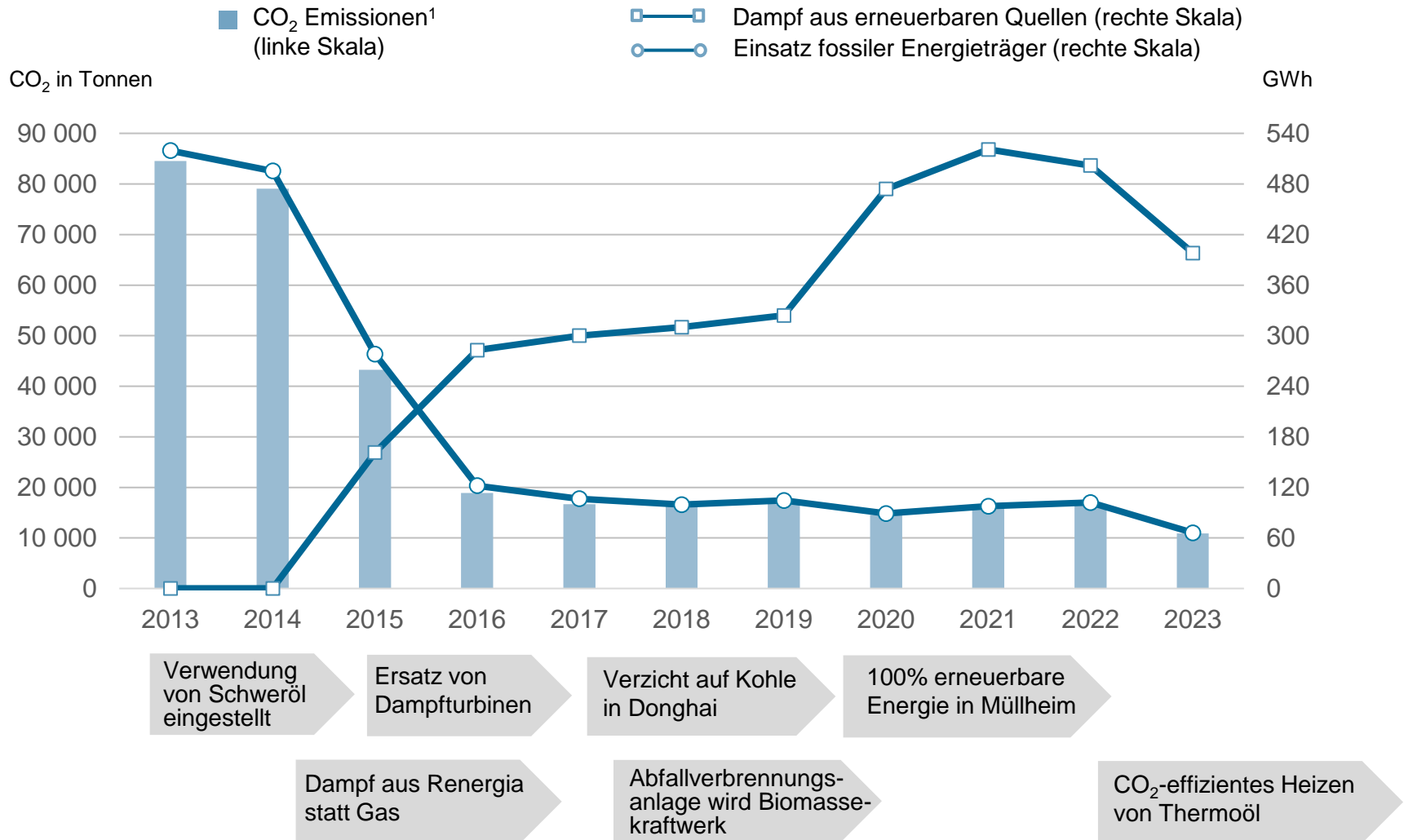


Governance

- Geschäftsethik als Priorität, Verhaltenskodex und Anti-Korruptionspolitik
- Langfristige und nachhaltige Wertschöpfung als Unternehmenszweck in den Statuten verankert (GV 2023)
- Stabiles Aktionariat, Hauptaktionäre halten 34%, engagierter Ankeraktionär präsidiert Verwaltungsrat
- Verwaltungsräte mit breit gefächerten Erfahrungen und Kompetenzen, fünf unabhängige Mitglieder des Verwaltungsrates
- Vergütungsmodell mit angemessener langfristiger Ausrichtung

Nachhaltigkeit

Erfolgreiche Klimaschutzmassnahmen



¹ Scope 1-Emissionen

1 Einführung

Peter Schaub

2 Geschäftsverlauf

Peter Schildknecht

3 Finanzen

Gerold Brütsch

4 Nachhaltigkeit

Gerold Brütsch

5 Ausblick

Peter Schildknecht

Ausblick 2024

Weiterhin viele Unsicherheiten



CPH-Gruppe

- Weiterhin hohe Unsicherheit an den Märkten
- Sinkender Umsatz erwartet
- Operatives und Nettoergebnis im tieferen zweistelligen Millionenbereich erwartet
- Weitere Investitionen in Sachanlagen zum Ausbau der Kapazitäten und Verbesserung der Effizienz



Chemie

- Konjunktureller Ausblick ist unsicher
- Kosten für Rohmaterialien (insbesondere für Lithium) und Energie dürften hoch bleiben
- Zunehmender Preis- und Margendruck erwartet
- Voraussichtlich tieferer Umsatz und EBIT erwartet
- Markteintritt Indien



Papier

- Nachfrage nach grafischen Druckpapieren in Europa weiter rückläufig
- Konsolidierungsdruck akzentuiert sich
- Altpapieraufwand und Energieaufwand dürften weiter zunehmen
- Umsatz und EBIT dürften Stand des Vorjahres deutlich nicht erreichen
- Negatives operatives Ergebnis erwartet



Verpackung

- Globales Wachstum des Blistermarktes von 3%-6% jährlich in den nächsten Jahren erwartet
- Leicht tieferer Umsatz unter Annahme einer Normalisierung der Rohmaterialpreise erwartet
- EBIT dürfte nach Ausnahmejahr 2023 wieder an Ergebnis von 2022 anschliessen



Besten Dank für Ihre Aufmerksamkeit.

20. März 2024	Generalversammlung CPH Chemie + Papier Holding AG in Luzern
11. Juni 2024	Investorentag der CPH-Gruppe in Perlen
18. Juli 2024	Halbjahresbericht per 30. Juni 2024
25. Februar 2025	Medien- und Investorenkonferenz Publikation Geschäftsbericht 2024

Kontakte

CPH Chemie + Papier Holding AG

Dr. Peter Schildknecht, CEO, +41 41 455 87 57

Gerold Brütsch, CFO, +41 41 455 87 56, investor.relations@cph.ch

Oliver Seifried, Head of Corporate Communications, +41 41 455 87 51, medien@cph.ch