

Medien- und Investorenkonferenz

25. Februar 2025



Investing in the shares of CPH Group AG involves risks. Prospective investors are urged to consult their investment advisors and tax advisors prior to investing in CPH Group AG shares. This document contains forward-looking statements which involve risks and uncertainties. These statements are made on the basis of current knowledge and assumptions. Various factors could cause actual future results, performance or events to differ materially from those described in these statements. No obligation is assumed to update any forward-looking statements. Potential risks and uncertainties include such factors as general economic conditions, foreign exchange fluctuations, competitive product and pricing pressures and regulatory developments. The information contained in this document has not been independently verified and no representation or warranty, express or implied, is made to, and no reliance should be placed on, the fairness, accuracy, completeness or correctness of the information or opinions contained herein. The information in this presentation is subject to change without notice, it may be incomplete or condensed, and it may not contain all material information concerning the CPH Group. Neither CPH Group AG nor its affiliates shall have any liability whatsoever for any loss whatsoever arising from any use of this document or its content, or otherwise arising in connection with this document. This document does not constitute, or form part of, an offer to sell or a solicitation of an offer to purchase any shares, and neither it nor any part of it shall form the basis of, or be relied upon in connection with, any contract or commitment whatsoever. This information does not constitute either an offer to buy shares of CPH Group AG or a prospectus within the meaning of the applicable Swiss law.

Agenda

1. **Einführung**
2. **Geschäftsverlauf**
3. **Finanzen**
4. **Nachhaltigkeit**
5. **Ausblick**

Peter Schaub

Peter Schildknecht

Gerold Brütsch

Gerold Brütsch

Peter Schildknecht

- Neugruppierung CPH Group AG mit verbleibenden Bereichen Chemie und Verpackung nach Ausgliederung Papierbereich und Immobilien in Perlen in neu gegründete Perlen Industrieholding AG
- Umsatzrückgang aufgrund sinkender Rohmaterialkosten
- Zeochem mit neuem EBITDA-Höchststand, Perlen Packaging knüpft an solides Jahr 2022 an
- Positives Nettoergebnis trotz nicht liquiditätswirksamem Verlust von CHF 22.3 Mio. aus Ausgliederung des Papierbereichs
- Globale Expansion mit Akquisitionen im Bereich Chemie in Indien sowie im Bereich Verpackung in Israel und Ungarn fortgesetzt
- Investitionen in Produktivitätssteigerungen, Effizienzverbesserungen und in die nachhaltige Produktentwicklung von Zeochem und Perlen Packaging

Agenda

1. Einführung
2. **Geschäftsverlauf**
3. Finanzen
4. Nachhaltigkeit
5. Ausblick

Peter Schaub

Peter Schildknecht

Gerold Brütsch

Gerold Brütsch

Peter Schildknecht

323

Umsatz¹
in CHF Mio.

16.6

EBITDA-Marge¹
in %

54

EBITDA¹
in CHF Mio.

34

Nettoergebnis¹
in CHF Mio.

959

Mitarbeitende¹
in VBE

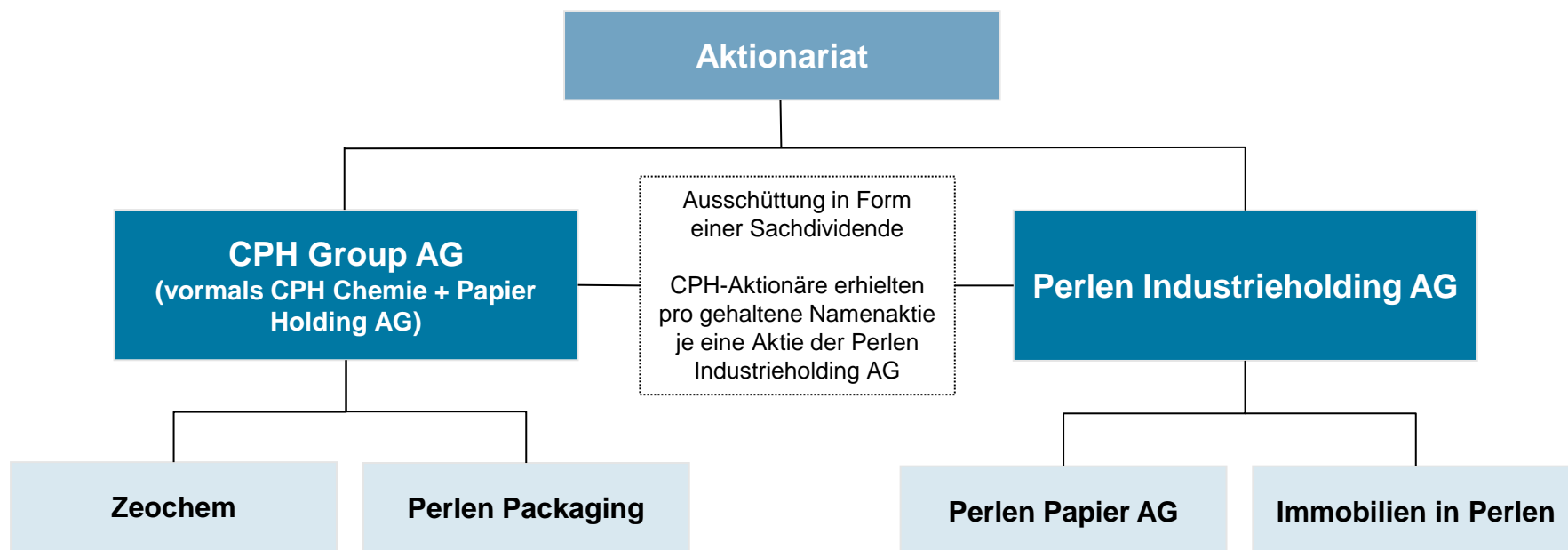
63.0

Eigenfinanzierung¹
in %

¹ Verbleibende Bereiche, ohne den ausgegliederten Bereich Papier

Die CPH Group AG ist eine 1818 gegründete, auf internationale Wachstumsmärkte fokussierte Industriegruppe mit Hauptsitz in der Schweiz. Die CPH-Aktien sind seit 2001 an der SIX Swiss Exchange kotiert mit den Gründungsfamilien als starke Ankeraktionäre.

Nach Ausgliederung Papierbereich: Fokussierung auf wachstumsorientierte und margenstarke Aktivitäten



Aus dem historisch gewachsenen börsenkotierten Industriekonglomerat CPH Chemie + Papier Holding AG mit drei unabhängigen und in verschiedenen Märkten operierenden Bereichen sind zwei fokussierte Unternehmen entstanden:

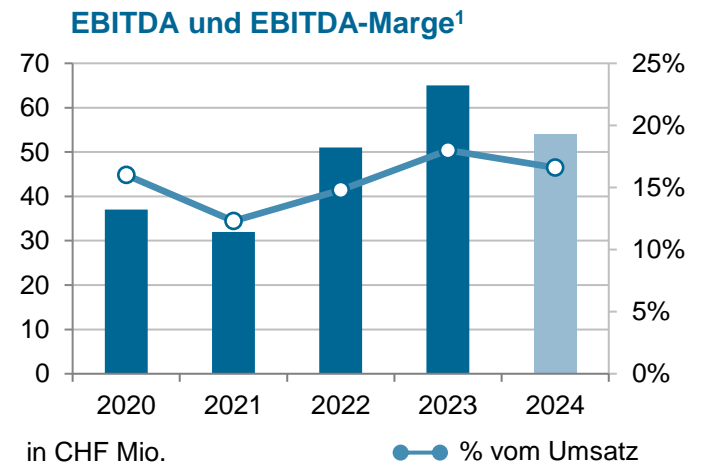
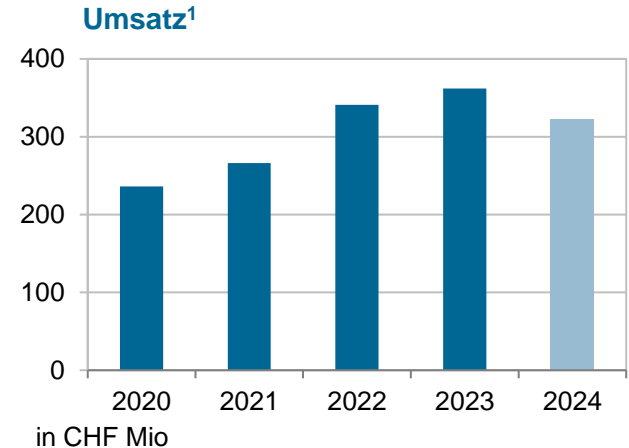
- Die **CPH Group AG** mit den Chemie- und Verpackungsaktivitäten als eine rasch wachsende, innovative und global tätige Wachstumsgesellschaft, welche weiterhin an der Börse kotiert bleibt
- Die neu gegründete und ausserbörslich gehandelte **Perlen Industrieholding AG**, die sich auf das westeuropäische Papiergeschäft konzentriert und die Nutzungspotenziale des attraktiven Industriearials in Perlen umfasst

Durch die Fokussierung auf wachstumsorientierte und margenstarke Geschäftsaktivitäten wird die CPH Group AG berechenbarer und gewinnt am Kapitalmarkt weiter an Attraktivität.

Kennzahlen

In CHF Mio.	2024	2023	±	± %
Umsatz¹	323	362	-39	-10.6%
EBITDA¹ in % des Umsatzes	54 16.6%	65 18.0%	-11	-17.2%
EBIT¹ in % des Umsatzes	39 12.1%	52 14.4%	-13	-24.5%
Nettoergebnis¹	34	45	-11	-23.7%
Nettoergebnis von ausgliederen Bereichen	-30	34	-64	n.a.
Free Cash Flow¹	35	55	-20	-36.4%
Personalbestand (VBE)¹	959	841	+118	+14.0%
in CHF Mio.	31.12.24	31.12.23	±	± %
Total Aktiven	333	328	+5	+1.4%
Eigenkapital in % des Totals Aktiven	209 63.0%	217 66.1%	-8	-3.4%
Nettoliiquidität	13	35	-22	-63.5%

¹ Verbleibende Bereiche, ohne den ausgegliederten Bereich Papier



**Kennzahlen
2024
in CHF Mio.**

Strategie

Marktposition

**Standorte
Produktion**

Marke



Chemie

117 **23**

Umsatz EBITDA


Differenzierung durch hohen Kundennutzen



weltweit mit Molekularsieben für Gesundheits- und Industrie-Anwendungen sowie mit deuterierten Produkten für die Pharmaindustrie



ZEOCHEM®



Verpackung

206 **33**

Umsatz EBITDA

Differenzierung durch hohen Kundennutzen



weltweit bei beschichteten Barrierefolien für pharmazeutische Anwendungen sowie für komplementäre Primärverpackungen von Medikamenten



**perlen
packaging**

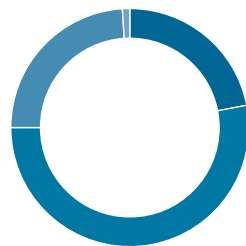
Segmentergebnisse

In CHF Mio.	Chemie			Verpackung			CPH Group AG (Verbleibende Bereiche)			Ausgegliederte Bereiche (Papier) ²		
	2024	2023	±	2024	2023	±	2024	2023	±	2024	2023	±
Umsatz¹	117	124	-7	206	237	-31	323	362	-39	125	262	n/a
EBITDA¹	23	22	+1	33	43	-10	54	65	-11	-28	37	n/a
EBITDA-Marge	19.5%	17.8%		16.1%	18.1%		16.6%	18.0%		-22.4%	14.1%	
EBIT¹	15	16	-1	27	36	-9	39	52	-13	-31	31	n/a
EBIT-Marge	12.7%	12.7%		12.9%	15.2%		12.1%	14.4%		-25.3%	11.8%	
Personalbestand (VBE)¹	406	283	+123	546	551	-5	959	841	+118	n/a	354	n/a

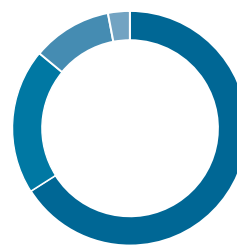
¹ Verbleibende Bereiche, ohne den ausgegliederten Bereich Papier

² Umsatz und Ergebnisse des ausgegliederten Bereichs Papier sind bis zur Ausgliederung per 25. Juni 2024 enthalten

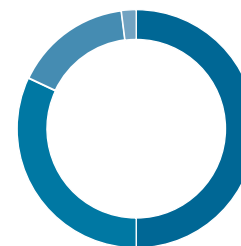
Umsatz 2024 nach Regionen



- 22% Europa
- 53% Amerika
- 24% Asien
- 1% Rest der Welt



- 66% Europa
- 20% Amerika
- 11% Asien
- 3% Rest der Welt



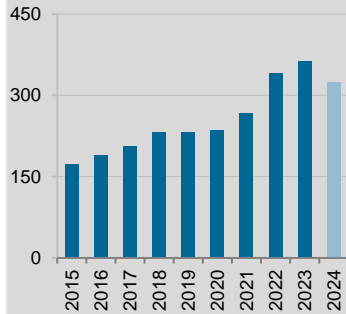
- 50% Europa
- 32% Amerika
- 16% Asien
- 2% Rest der Welt

Geschäftsentwicklung 2015-2024

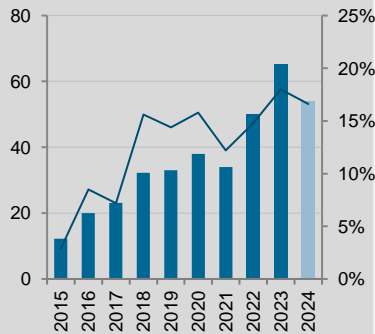


CPH Group AG

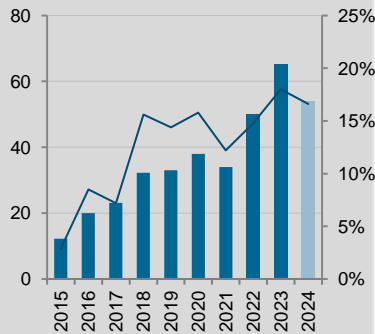
Umsatz
in Mio. CHF



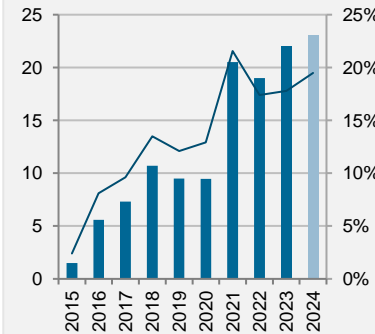
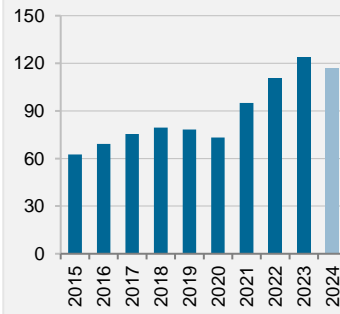
EBITDA
in Mio. CHF



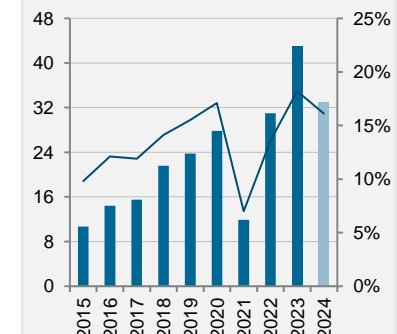
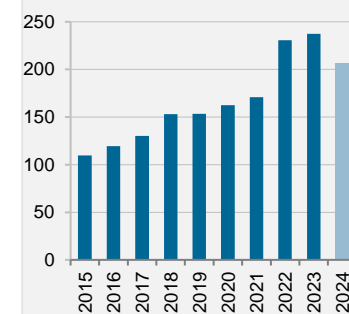
EBITDA-Marge
(rechte Skala)

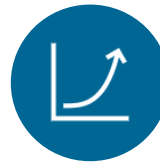


Chemie



Verpackung





Wachstumstreiber / Megatrends

- Demographie
- Gesundheit
- Energie
- Mobilität

Strategische Roadmap

- Innovationen und Produktentwicklung
- Organisches Wachstum
- Potential für anorganisches Wachstum



Führende Marktpositionen

- Top 3-Positionen in attraktiven Nischen
- Globale Präsenz
- Fokus auf Wachstumsmärkte
- Kundennähe

Corporate Governance

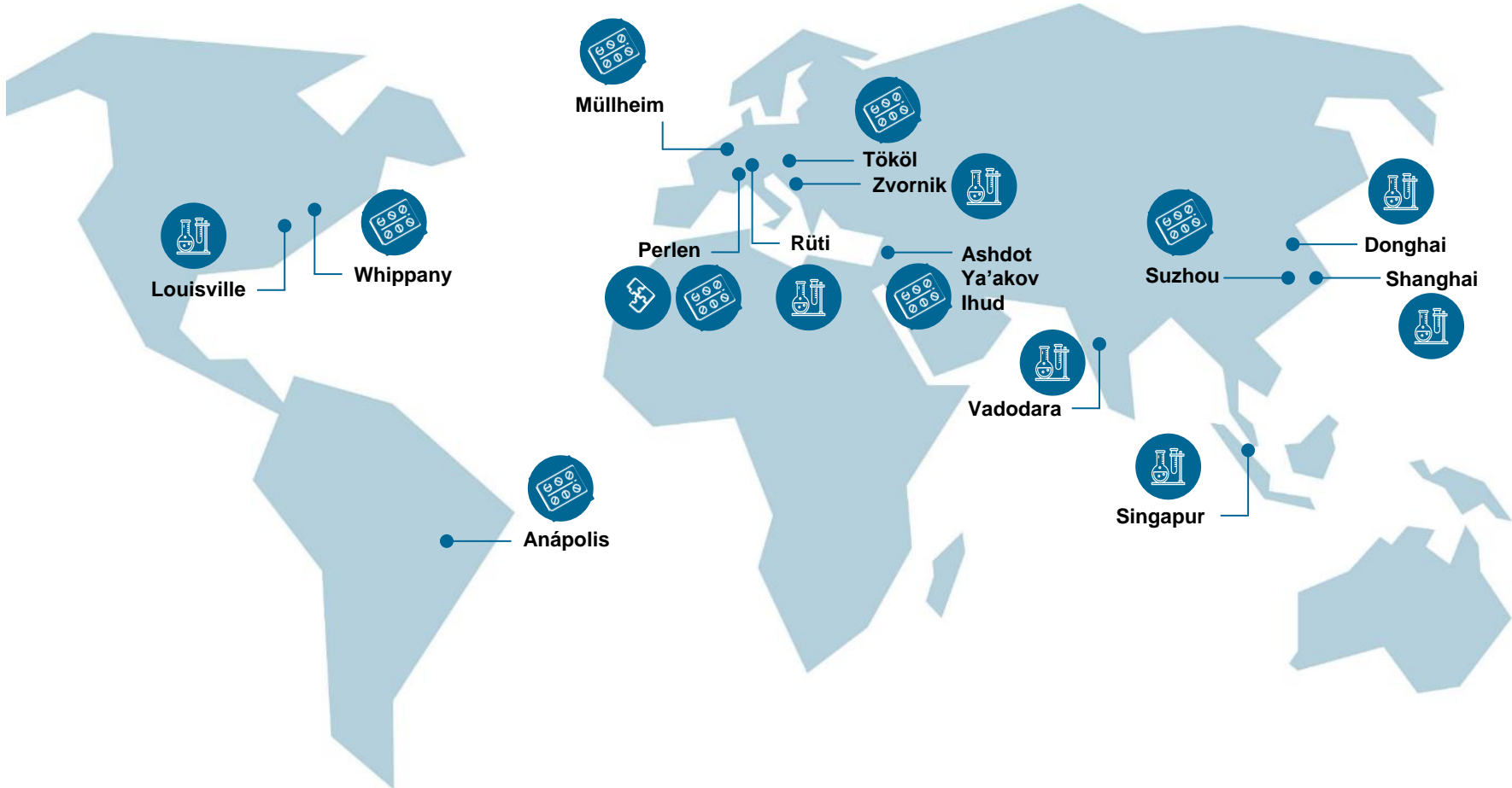
- Erfahrenes, eingespieltes Führungsteam
- Attraktiver Arbeitgeber
- Stabiles Ankeraktionariat
- Attraktive Dividendenpolitik



Nachhaltigkeit

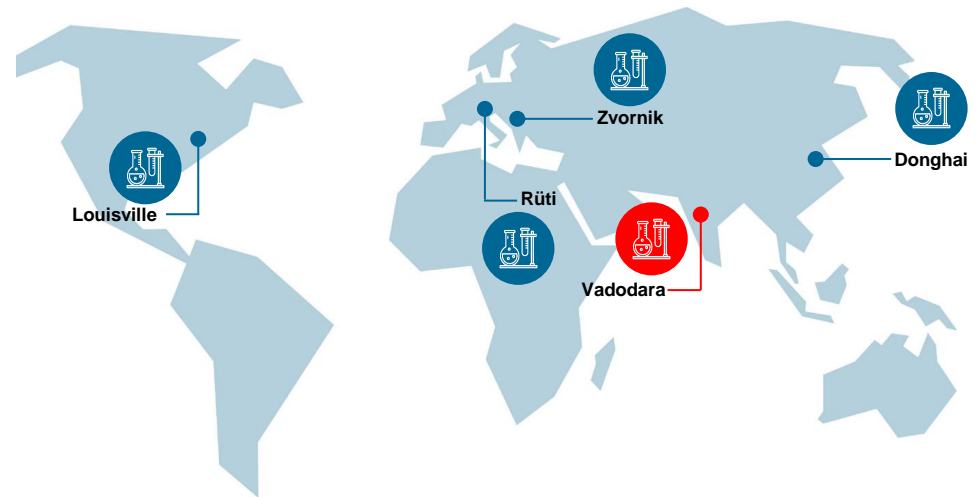
- Verfolgen von CO₂-Netto-Null
- Berücksichtigung von ESG bei Geschäftsentscheidungen
- Langfristige und nachhaltige Wertschöpfung in Statuten verankert

Standorte weltweit

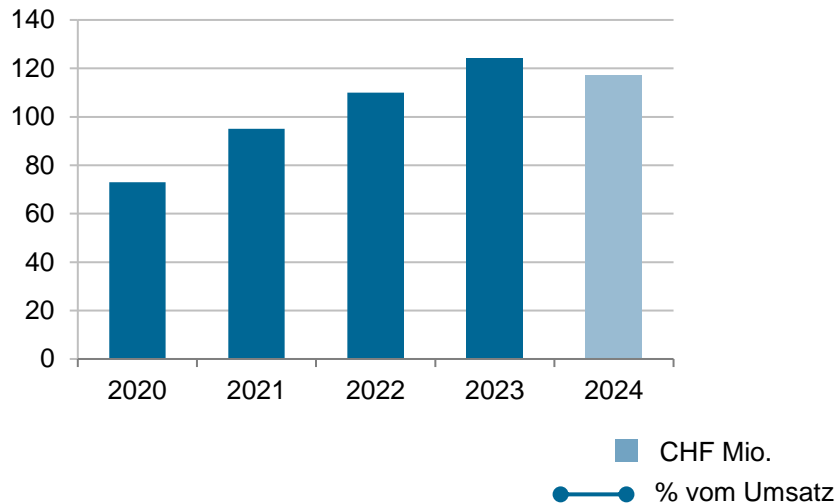




- Markteintritt der CPH Group AG in Indien
- Übernahme von Sorbchem India, ein Händler von Molekularsieben und Verpackungsmaterialien sowie Produzent von Chromatographie Gelen
- Ergänzung der Produktpalette von Zeochem und Synergieeffekte aufgrund der Nähe zum Kerngeschäft
- Sorbchem als Brückenkopf für die Weiterentwicklung und Beschleunigung von Zeochems Geschäftsbereichen wie z.B. Deutero
- Fortsetzung der internationalen Expansionsstrategie
- Closing erfolgte im April 2024, Integration verläuft planmässig



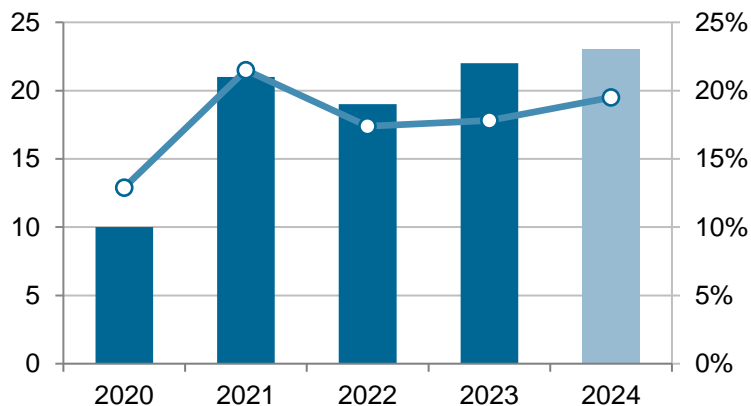
Umsatz



Marktumfeld

- Robuste Nachfrage nach Molekularsieben aus der Erdgas- und Ethanolindustrie
- Deuterierte Verbindungen sind in der Laboranalytik und für OLED-Displays weiter gefragt
- Gedämpfte Bestell- und Investitionsfreudigkeit durch ungünstiges Zinsumfeld und schwache Baukonjunktur
- Eintrübung wichtiger wirtschaftlicher Frühindikatoren im Jahresverlauf

EBITDA



Geschäftsentwicklung

- Weiteres Wachstum bei deuterierten Produkten und hochwertigen Molekularsieben
- Sinkende Umsätze bei lithium-basierten Produkten infolge starken Rückgangs der Lithiumkosten
- Neuer EBITDA-Höchststand mit Verbesserung der EBITDA-Marge
- Investitionen in Kapazitätserhöhungen und eine Entsalzungsanlage zur Abwasseraufbereitung in China
- Markteintritt in Indien mit eigener Präsenz



Perlen Packaging

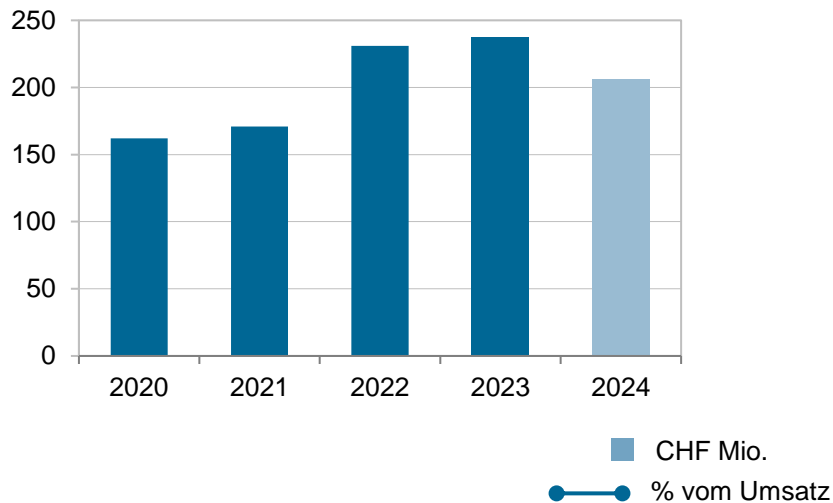
Übernahme LOG Pharma in Israel und Ungarn

- Weiterer Ausbau der globalen Marktposition in Wachstumsregionen im Bereich Pharmaverpackungen
- Übernahme von LOG Pharma, einem Produzenten von Verpackungslösungen für Pharma- und Medizinindustrie, mit Produktionsstandorten in Israel und Ungarn
- Ergänzung der Produktpalette von Perlen Packaging mit Fläschchen und Behältern als komplementäre pharmazeutische Primärverpackungen von Medikamenten
- Synergien durch gleiche Anwendungsgruppe, gleiche Verabreichungsform (oral) und gleiche Vertriebswege in einem rasch wachsenden Markt für Pharma-Fläschchen
- Eintritt mit eigener Präsenz in attraktiven osteuropäischen Markt für Pharmaverpackungen und im Nahen Osten
- Closing erfolgte Anfang Februar 2025

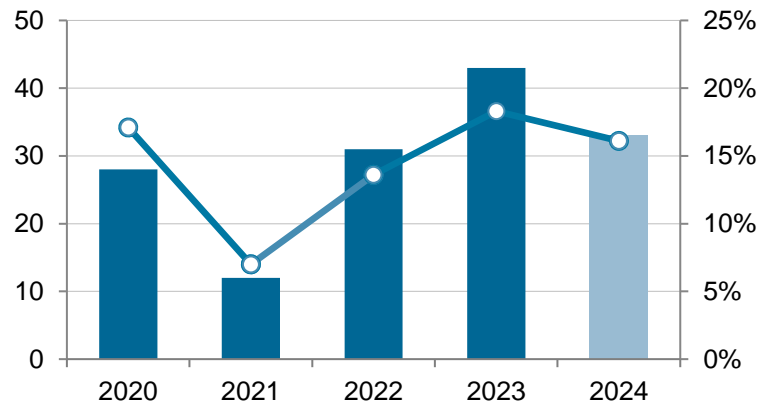


Perlen Packaging Geschäftsentwicklung

Umsatz



EBITDA



Marktumfeld

- Normalisierung der Beschaffungspreise im Jahresverlauf
- Rohmaterialien wie PVC weltweit verfügbar
- Kunden bauen die hohen Sicherheitsbestände weiter ab
- Nachfragerückgang nach Pharmaverpackungen insbesondere in Europa aufgrund von Liefer- und Versorgungsengpässen bei Arzneimitteln

Geschäftsentwicklung

- Tiefere Absatzvolumen und tiefere Rohmaterialpreise führen zu Umsatzrückgang
- Erfreulich entwickelnder Produktemix kann tiefere Absätze in der zweiten Jahreshälfte nicht kompensieren
- Auftragsbestand pendelt sich nach Abbau der hohen Sicherheitsbestände der Kunden wieder auf das Niveau von vor Corona ein
- Ergebnis schliesst nach Ausnahmejahr 2023 wieder an solides Geschäftsjahr 2022 an
- Kauf LOG Pharma in Israel und Ungarn

Agenda

1. Einführung
2. Geschäftsverlauf
3. Finanzen
4. Nachhaltigkeit
5. Ausblick

Peter Schaub

Peter Schildknecht

Gerold Brütsch

Gerold Brütsch

Peter Schildknecht

Jahresabschluss 2024 Konsolidierte Erfolgsrechnung I

Verbleibende Bereiche, ohne den ausgegliederten Bereich Papier (ungeprüft)

in CHF Mio.	2024	%	2023	%	±	±%
Nettoumsatz	323.3	100.0	361.5	100.0	-38.2	-10.6%
Andere betriebliche Erträge	3.8	1.2	2.3	0.6		
Bestandesänderungen	0.5	0.2	-4.6	-1.3		
Materialaufwand	-166.9	-51.7	-189.6	-52.4		
Energieaufwand	-11.3	-3.5	-11.2	-3.1		
Bruttogewinn	149.4	46.2	158.4	43.8	-9.0	-5.7%
Personalaufwand	-67.3	-20.9	-65.9	-18.2		
Unterhalt und Reparaturen	-7.9	-2.4	-8.7	-2.4		
Andere betriebliche Aufwendungen	-20.4	-6.3	-18.8	-5.2		
Betriebsergebnis vor Abschreibungen EBITDA	53.8	16.6	65.0	18.0	-11.2	-17.2%

- Währungsbereinigter Umsatzrückgang auf Stufe Gruppe um 8.5% primär verursacht durch rückläufige Materialkosten und tiefere Absatzvolumen im Bereich Verpackung
- Personalaufwand insbesondere infolge des Kaufs der Sorbchem India über Vorjahr
- EBITDA belastet durch einmalige Kosten von CHF 3.7 Mio. zur Vorbereitung und Umsetzung der Ausgliederung des Bereichs Papier
- Robuste EBITDA-Marge von 16.6% zwar unter den rekordhohen 18.0% des Vorjahres, aber innerhalb des Zielkorridors von 16.0% bis 18.0%

Jahresabschluss 2024 Konsolidierte Erfolgsrechnung II

Verbleibende Bereiche, ohne den ausgegliederten Bereich Papier (ungeprüft)

in CHF Mio.	2024	%	2023	%	±	±%
Betriebsergebnis vor Abschreibungen EBITDA	53.8	16.6	65.0	18.0	-11	-17.2%
Abschreibungen	-14.6	-4.5	-13.1	-3.6		
Betriebsergebnis EBIT	39.2	12.1	51.9	14.4	-12.7	-24.5%
Finanzergebnis	0.3	0.1	-2.0	-0.6		
Betriebsfremdes Ergebnis	2.1	0.7	7.7	2.1		
Ergebnis vor Steuern	41.6	12.9	57.6	15.9	-16.0	-27.8%
Ertragssteuern	-7.2	-2.2	-12.5	-3.4		
Nettoergebnis	34.4	10.7	45.1	12.5	-10.7	-23.7%
Ergebnis je Aktie (in CHF)	5.74		7.50		-1.76	-23.5%

- Vorjahr begünstigt durch betriebsfremde Erträge aus Immobilienverkäufen am ehemaligen Produktionsstandort in Full-Reuenthal (Schweiz)
- Effektiver Steuersatz von 17.2% leicht unter dem erwarteten Steuersatz von 17.8% infolge von positiven Vorjahreseinflüssen
- Nettoergebnis infolge tieferen Nettoumsatzes und wegfallender betriebsfremder Erträge unter Vorjahr

Jahresabschluss 2024 Konsolidierte Bilanz

Verbleibende Bereiche, ohne den ausgegliederten Bereich Papier (ungeprüft)

in CHF Mio.	31.12.2024	%	31.12.2023	%	±	±%
Flüssige Mittel	31.6	9.5	35.4	10.8		
Forderungen aus Lieferungen und Leistungen	48.3	14.5	51.1	15.6		
Vorräte	74.8	22.5	72.5	22.1		
Sonstiges Umlaufvermögen	14.9	4.5	22.8	6.9		
Anlagevermögen	163.0	49.0	146.1	44.6		
Total Aktiven	332.6	100.0	327.9	100.0	+4.7	+1.4%
Finanzverbindlichkeiten	18.9	5.7	0.7	0.2		
Verbindlichkeiten aus Lieferungen und Leistungen	34.1	10.3	36.0	11.0		
Sonstige Verbindlichkeiten	33.8	10.1	33.3	10.2		
Rückstellungen	36.4	10.9	41.1	12.5		
Eigenkapital	209.4	63.0	216.8	66.1	-7.4	-3.4%
Total Passiven	332.6	100.0	327.9	100.0	+4.7	+1.4%
Betriebliches Nettoumlaufvermögen	67.6	20.3	68.3	20.8	-0.7	-1.1%
Eingesetztes Kapital (Capital employed)	208.3	62.6	192.8	58.8	+15.5	+8.0%
Nettoliquidität	12.7	3.8	34.7	10.6	-22.0	-63.5%

- Reduktion des betrieblichen Nettoumlaufvermögens und des eingesetzten Kapitals, kompensiert durch den Kauf der Sorbchem India
- Erhöhung der Finanzverbindlichkeiten zur Finanzierung des Kaufs der Sorbchem India sowie der Ausgliederung des Bereichs Papier
- Positive Nettoliquidität von CHF 12.7 Mio. sowie solide Eigenfinanzierung mit einer Eigenkapitalquote von 63.0%

Jahresabschluss 2024 Konsolidierte Geldflussrechnung

Verbleibende Bereiche, ohne den ausgegliederten Bereich Papier (ungeprüft)

in CHF Mio.	2024	%	2023	%	±	±%
Nettoergebnis	34.4	10.7	45.1	12.5	-10.7	-23.7%
Nicht liquiditätswirksamer Aufwand und Ertrag	8.5	2.6	9.3	2.5		
Cash Flow	42.9	13.3	54.4	15.0	-11.5	-21.2%
Veränderung Nettoumlaufvermögen	10.4	3.2	3.5	1.0		
Geldfluss aus Geschäftstätigkeit	53.3	16.5	57.9	16.0	-4.6	-7.9%
Geldfluss aus Investitionstätigkeit	-51.3	-5.7	-5.5	-0.8	-45.8	+830%
Aufnahme/Rückzahlung von Finanzverbindlichkeiten	18.1	5.4	-94.7	-26.2		
Kauf/Verkauf eigener Aktien	-0.5	-0.2	-0.6	-0.2		
Ausschüttung an Aktionäre	-24.0	-7.4	-27.0	-7.5		
Geldfluss aus Finanzierungstätigkeit	-6.4	-2.0	-121.7	-33.7	+115.3	-94.8%
Währungsumrechnung	0.6	-10.0	-2.1	-1.3		
Veränderung flüssige Mittel	-3.8	-1.2	-71.4	-19.8	+67.6	-94.7%
Free Cash Flow¹	34.9	10.8	54.8	15.2	-19.9	-36.4%

¹ vor Kauf von Tochtergesellschaften

- Reduktion des Nettoumlaufvermögens führt zu positivem Geldzufluss von CHF 10.4 Mio.
- Geldfluss aus Investitionstätigkeit beinhaltet Kauf der Sorbchem India
- Free Cash Flow im Vorjahr begünstigt durch Erlös aus Immobilienverkäufen am ehemaligen Produktionsstandort in Full-Reuenthal (Schweiz) von CHF 19.1 Mio.
- Erhöhung der Finanzverbindlichkeiten zur Finanzierung des Kaufs der Sorbchem India sowie der Ausgliederung des Bereichs Papier
- Rückzahlung von CHF 98.1 Mio. für 2% Obligationenanleihe mit Laufzeit von 2018 bis 2023 im Vorjahr

Marktkapitalisierung per 31.12.2024

in CHF Mio.

440

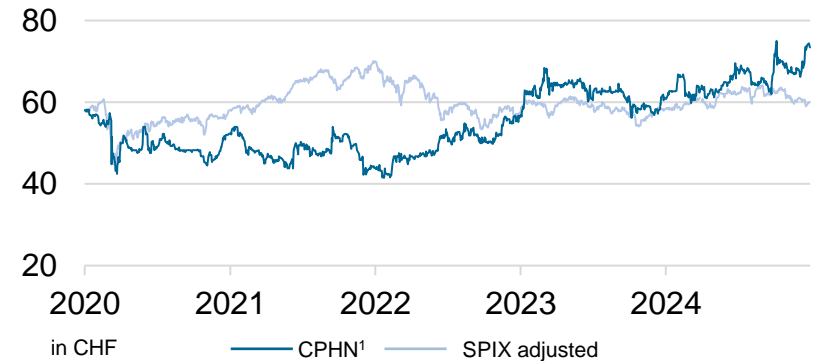
6 000 000 Namenaktien zu CHF 0.15 nominal

Dividendenpolitik und Dividende

Dividendenpolitik: Ausschüttungsquote 25% bis 50% vom Nettoergebnis, unter Berücksichtigung von Liquidität, Free Cash Flow und der diesbezüglichen Aussichten

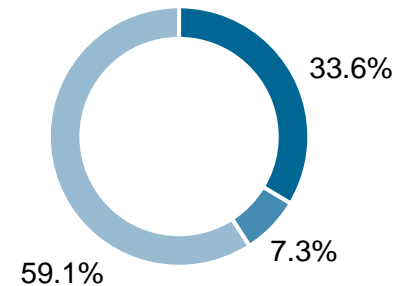
	2024	2023	2022	2021	2020
Ausschüttung pro Aktie (in CHF)	2.00	4.00	4.50	1.30	1.80
Dividendenrendite (per 31.12)	2.7%	4.7%	5.8%	2.1%	2.5%

Aktienkursentwicklung 2020-2024



¹ Adjustiert um den indikativ und basierend auf internen Bewertungen ermittelten Anteil der abgetrennten Perlen Industrieholding AG in der Grössenordnung von rund 28%

Aktionärsstruktur



- Aktionärsgruppe Ely Schnorf-Schmid Stiftung und Swiss Industrial Finance AG (vertreten durch Peter Schaub)
- J. Safra Sarasin Investmentfonds AG
- Free float

CPH Group AG

Solider Wert mit Wachstumspotenzial

Umsatz CPH Group AG währungsbereinigt **8.5%** unter Vorjahr wegen rückläufiger Materialkosten

EBITDA CPH Group AG von **CHF 54 Mio.** belastet durch einmalige Kosten von CHF 3.7 Mio. zur Vorbereitung und Umsetzung der Ausgliederung des Bereichs Papier

EBITDA-Marge Chemie von **19.5%** durch Fokussierung auf höherwertige Produkte

EBITDA-Marge Verpackung von **16.1%** bei tieferem Absatzvolumen

Nettoergebnis von **CHF 34 Mio.** infolge tieferen Nettoumsatzes und wegfallender betriebsfremder Erträge unter Vorjahr

Free Cash Flow von **CHF 35 Mio.**, nachdem dieser im Vorjahr begünstigt war durch Erlös von Immobilienverkäufen von CHF 19 Mio. am früheren Produktionsstandort Full-Reuenthal (CH)

Positive Nettoliquidität von **CHF 13 Mio.** sowie solide **Eigenfinanzierung** von **63.0%**

Kapitalrendite ROCE von soliden **16.1%**

Dividende von **CHF 2.00 pro Aktie** beantragt, entspricht Dividendenrendite von **2.7%**

Agenda

1. **Einführung**
2. **Geschäftsverlauf**
3. **Finanzen**
4. **Nachhaltigkeit**
5. **Ausblick**

Peter Schaub

Peter Schildknecht

Gerold Brütsch

Gerold Brütsch

Peter Schildknecht

- Langfristige und nachhaltige Wertschöpfung als Unternehmenszweck in den Statuten verankert (GV 2023)
- Verfolgung von Netto-Null, Entwicklung eines geeigneten Stufenplans unter Wahrung der Wettbewerbsfähigkeit
- Prüfung und Nutzung von ESG-getriebenen Marktchancen durch die Geschäftsbereiche
- Attraktiver Arbeitgeber, der ESG-Themen angemessen berücksichtigt
- Berücksichtigung von Umweltaspekten bei jeder unternehmerischen Entscheidung
- ESG-Berichterstattung:
 - 2024: Weiterentwicklung Nachhaltigkeitsstrategie, Berichterstattung in Anlehnung an ESRS mit Fokus auf Klimawandel, Beitritt SBTi (Perlen Packaging)
- Kurz- und mittelfristig:
 - Weiterer Ausbau des kreislauffähigen Portfolios
 - Kontinuierliche Verbesserung beim nachhaltigen Lieferantenmanagement
 - Sicherstellung eines ethischen Geschäftsverhaltens

Environmental

- 92% der Treibhausgas-Emissionen entstehen in der vor- und nachgelagerten Wertschöpfungskette (Scope 3)
- Leicht tiefere Emissionen aufgrund von verändertem Produktionsvolumen sowie Produkt- und Absatzmix, der Präzisierung der Erhebungsmethode und veränderten Emissionsfaktoren
- THG-Bilanz 2024 PwC geprüft
- Teilnahme von Perlen Packaging bei SBTi
- Kreislaufwirtschaft: 87% der Abfälle werden einer Verwertung zugeführt

Social

- Hoher Engagement Index von 76%
- Zahlreiche langjährige Mitarbeitende (29% mit mehr als 10 Dienstjahren)
- 680 Verbesserungsvorschläge (KVP)
- Hohe Diversität mit Mitarbeitenden aus 44 Nationen
- Rund 73% der Mitarbeitenden an Standorten ausserhalb der Schweiz
- Frauenanteil von 25%
- Sicherheit der Mitarbeitenden als Fokusthema (Unfallbedingte Abwesenheit: 0.2%)
- 29 Auszubildende in neun Lehrberufen unterstreichen gesellschaftliches Engagement

Governance

- Geschäftsethik als Priorität: Keine Duldung von Menschenrechtsverletzungen, Anti-Korruptionspolitik, Verhaltenskodex, Whistleblowing-System
- Langfristige und nachhaltige Wertschöpfung als Unternehmenszweck in den Statuten verankert (GV 2023)
- Nachhaltigkeits-Governance vom Verwaltungsrat über die Gruppenleitung bis in die Bereiche implementiert
- Verwaltungsräte mit breit gefächerten Erfahrungen und Kompetenzen, fünf unabhängige Mitglieder des Verwaltungsrates

Agenda

1. **Einführung**
2. **Geschäftsverlauf**
3. **Finanzen**
4. **Nachhaltigkeit**
5. **Ausblick**

Peter Schaub

Peter Schildknecht

Gerold Brütsch

Gerold Brütsch

Peter Schildknecht

CPH Group AG

- Geopolitische Instabilität und unsicherer Konjunkturausblick verstärken ein von Vorsicht geprägtes wirtschaftliches Umfeld
- Nachfrage bei Zeochem und Perlen Packaging mindestens im Bereich des Vorjahres
- Leicht steigender Umsatz auf Gruppenstufe erwartet
- Sowohl operatives als auch Nettoergebnis dürften über den Werten von 2024 liegen
- Weitere Investitionen in Sachanlagen für Produktivitätssteigerungen und Effizienzverbesserungen

Chemie

- Umsatz und EBITDA leicht über Vorjahreswerte
- Auswirkungen Akquisition Sorbchem India im 2024 mehrheitlich enthalten

Verpackung

- Umsatz und EBITDA über Vorjahreswert
- Positive Auswirkungen der Akquisition von LOG Pharma auf Umsatz und EBITDA im 2025

Mittelfristziele

- Jährliches Umsatzwachstum von 5-8%
- EBITDA-Margen von 16-18%
- Free Cash Flow-Margen von 8-10% (vor Akquisitionen)
- Eigenkapitalquote >50%



Kalender



18.03.2025	Generalversammlung, Luzern
18.07.2025	Halbjahresbericht per 30. Juni 2025
16.09.2025	Investorentag der CPH Group AG in Perlen
18.02.2026	Medien- und Investorenkonferenz Publikation Geschäftsbericht 2025

Kontakte



CPH Group AG

- **Dr. Peter Schildknecht**, CEO, +41 41 455 87 57
- **Gerold Brütsch**, CFO, +41 41 455 80 00, investor.relations@cph.ch
- **Oliver Seifried**, Head of Corporate Communications, +41 41 455 87 51, medien@cph.ch