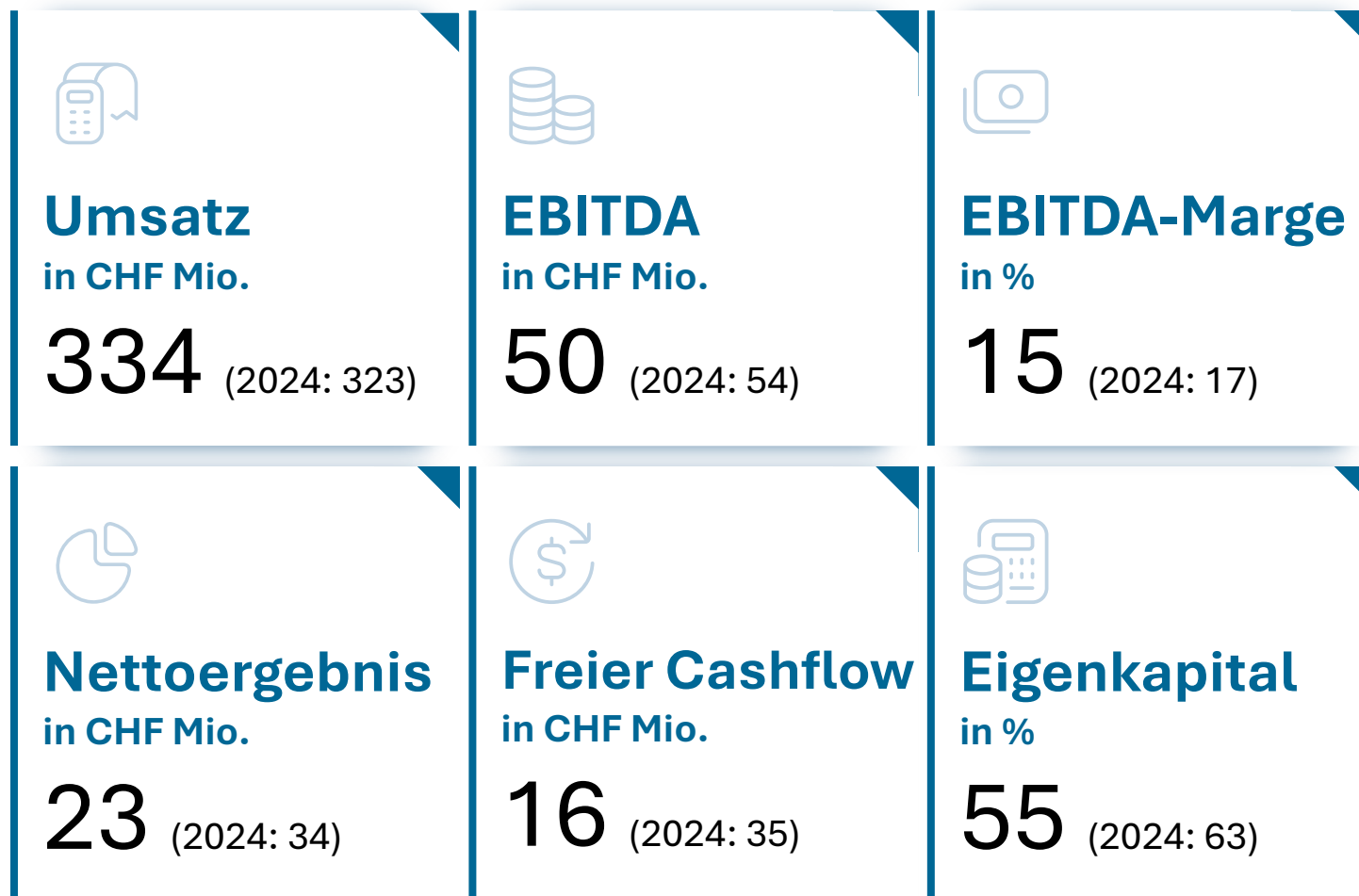




Willkommen zur 54. Generalversammlung
17. März 2026

cph group
Chemistry & Packaging

Kennzahlen 2025 auf einen Blick



Fortsetzung der Expansion mit strategischen Akquisitionen

Ausbau der Marktpositionen und Erweiterung des Produktportfolios



- **Strategische Akquisitionen** erweitern **Produktpaletten** von Zeochem und Perlen Packaging
 - **Hochwertige derivatisierte Chromatographie-Gele** durch Erwerb von **SiliCycle in Kanada**
 - **Komplementäre Primärverpackungen von Medikamenten wie Fläschchen und Behälter** durch Erwerb von **LOG Pharma** mit Produktionsstätten in **Israel und Ungarn**
- **Weiterer Ausbau** der **führenden Marktpositionen** von Zeochem und Perlen Packaging in **Wachstumsregionen**
- **Stärkung der Wettbewerbsfähigkeit** der beiden Geschäftsbereiche

Wachstumsinitiativen zur Ausschöpfung des Umsatz- und Margenpotenzials



Verkaufsoffensive

Stärkung der **Vertriebsorganisationen** in attraktiven Nischenmärkten



Innovation

Erweiterung des **Produktportfolios zur Erfüllung von Kundenbedürfnissen und Schaffung von Mehrwert**



Kapazitäts- auslastung

Steigerung der **Kapazitätsauslastung** weltweit



Indien

Strategische Übernahme von **Sorbchem im Jahr 2024** als **Hub für die Expansion** im schnell wachsenden indischen Markt



Fläschchen und Markt Osteuropa

Ergänzung des Angebots an pharmazeutischen Verpackungen und Zugang zu neuen Märkten durch **LOG Pharma**



Chromatographie- Gele

Ergänzung des Angebots durch derivatisierte Chromatographie-Gele von **SiliCycle**



Brasilien

Hochfahren der 2023 eingeweihten **Produktionsanlage in Brasilien** auf volle Kapazität (Neubauprojekt zur Beschichtung von Pharmaverpackungen)

CPH ist ein weltweit führendes Industrieunternehmen

Zeochem und Perlen Packaging sind in attraktiven Nischen aktiv

Zeochem



Perlen Packaging

115
Umsatz

24
EBITDA

Kennzahlen 2025 in CHF Mio.

219
Umsatz

26
EBITDA

Differenzierung durch hohen Kundennutzen

Fokussierte Wachstumsstrategie

Differenzierung durch hohen Kundennutzen

Weltweit unter den **Top 3** mit Molekularsieben für Gesundheits- und Industrieanwendungen sowie mit deuterierten Produkten

Führende Marktpositionen

Weltweit unter den **Top 3** bei beschichteten Barrierefolien für pharmazeutische Anwendungen sowie für komplementäre Primärverpackungen von Medikamenten



Globale Präsenz

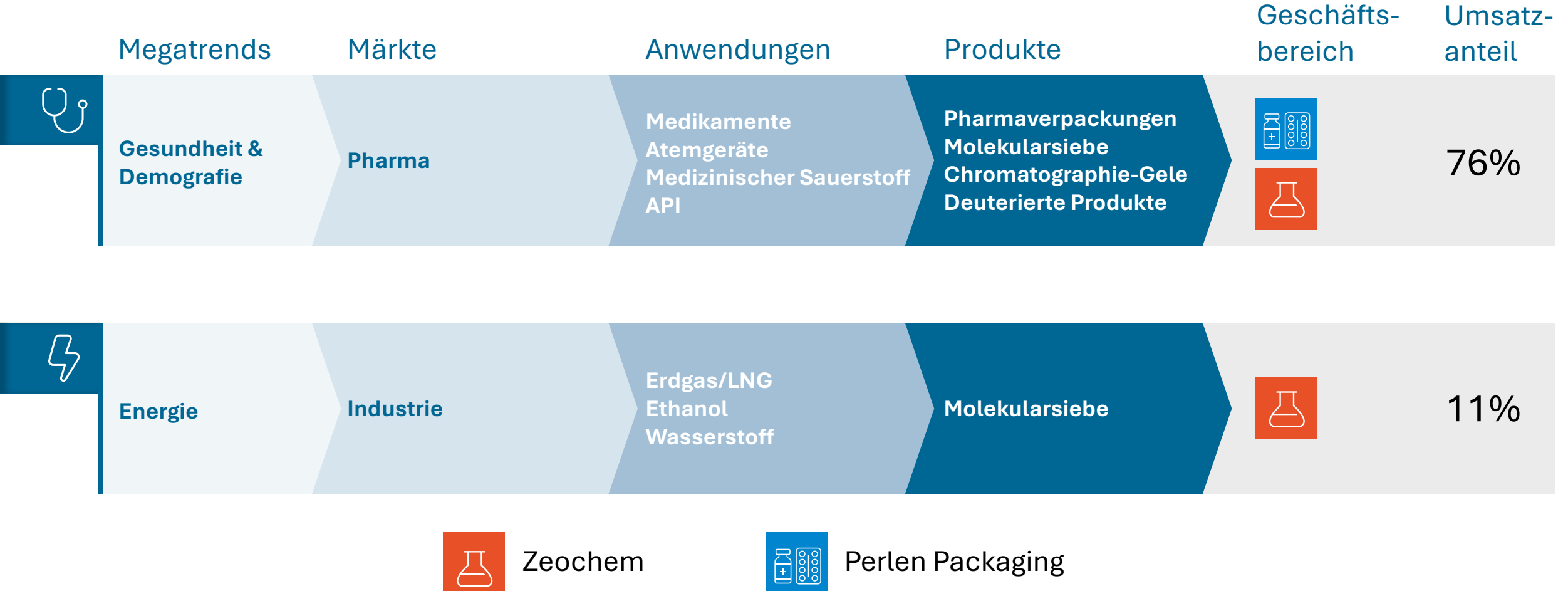


ZEOCHEM®

Starke Marken



Starke globale Megatrends unterstützen das Wachstum der CPH Group

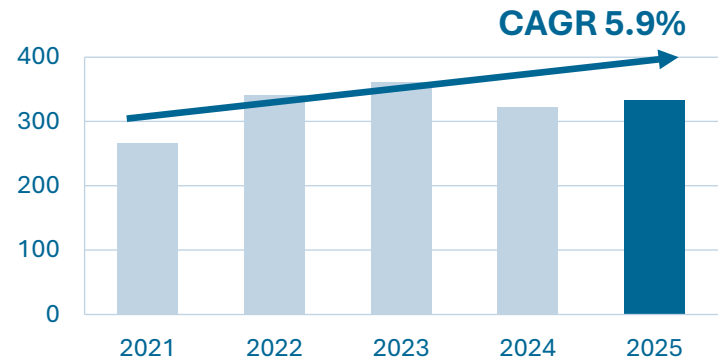


Geschäftsentwicklung 2021-2025¹

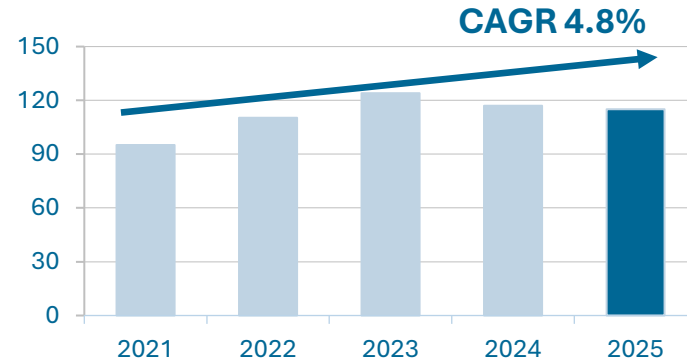
CAGR beim Umsatz von 5.9%



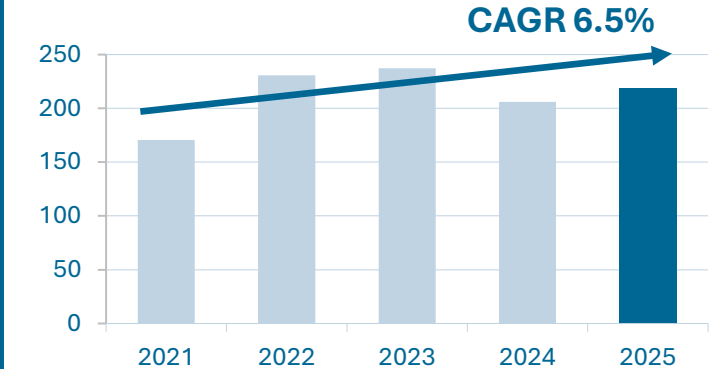
Umsatz CPH Group
in CHF Mio.



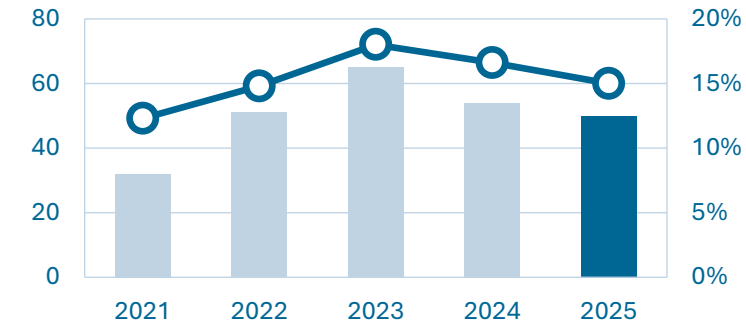
Umsatz Zeochem
in CHF Mio.



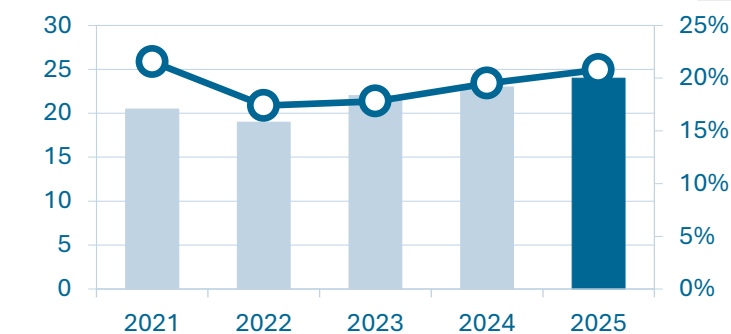
Umsatz Perlen Packaging
in CHF Mio.



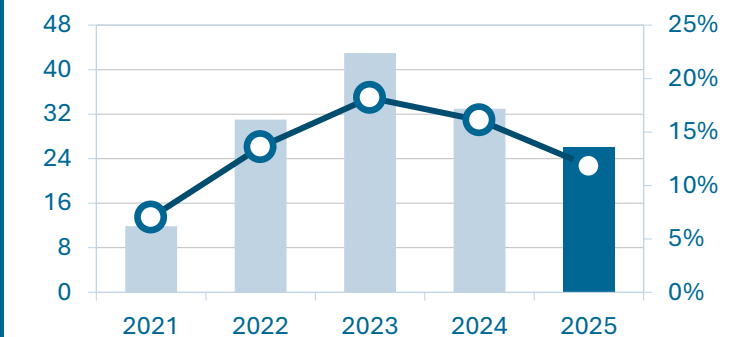
EBITDA und EBITDA-Marge
in CHF Mio. / in %



EBITDA und EBITDA-Marge
in CHF Mio. / in %



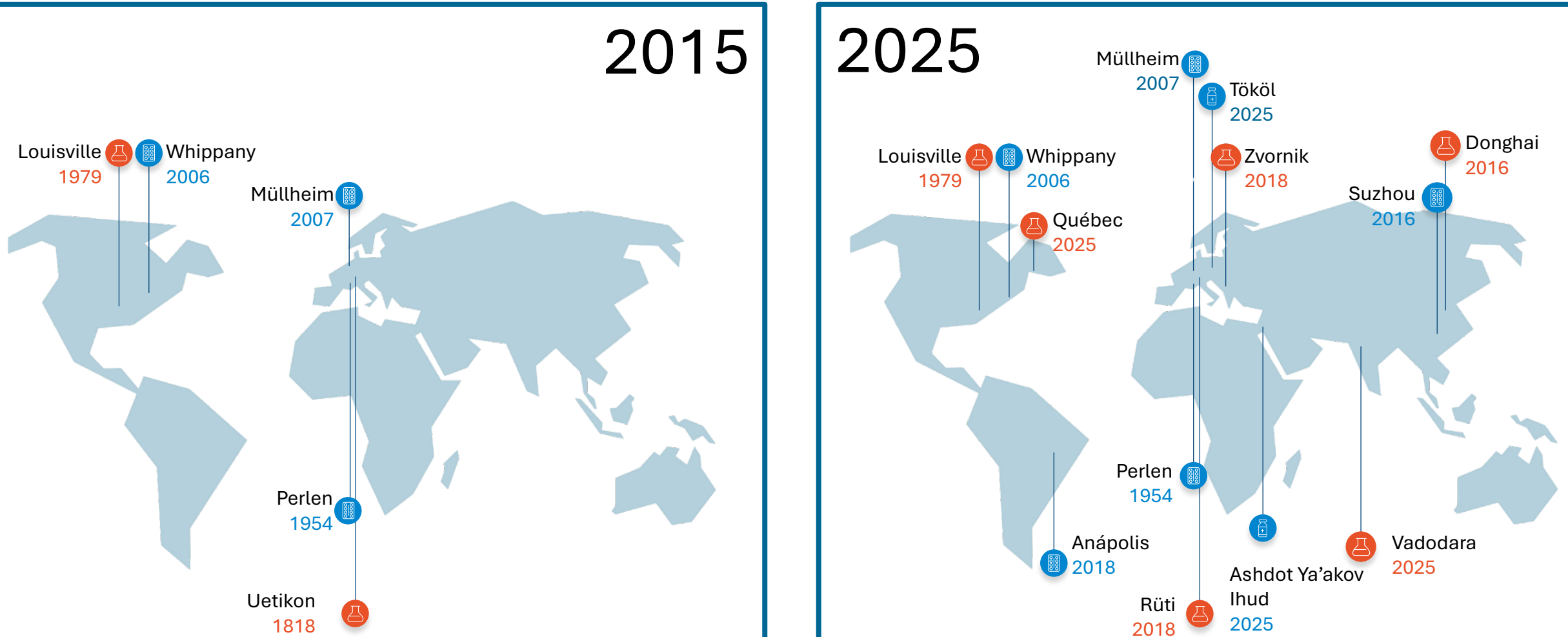
EBITDA und EBITDA-Marge
In CHF Mio. / in %



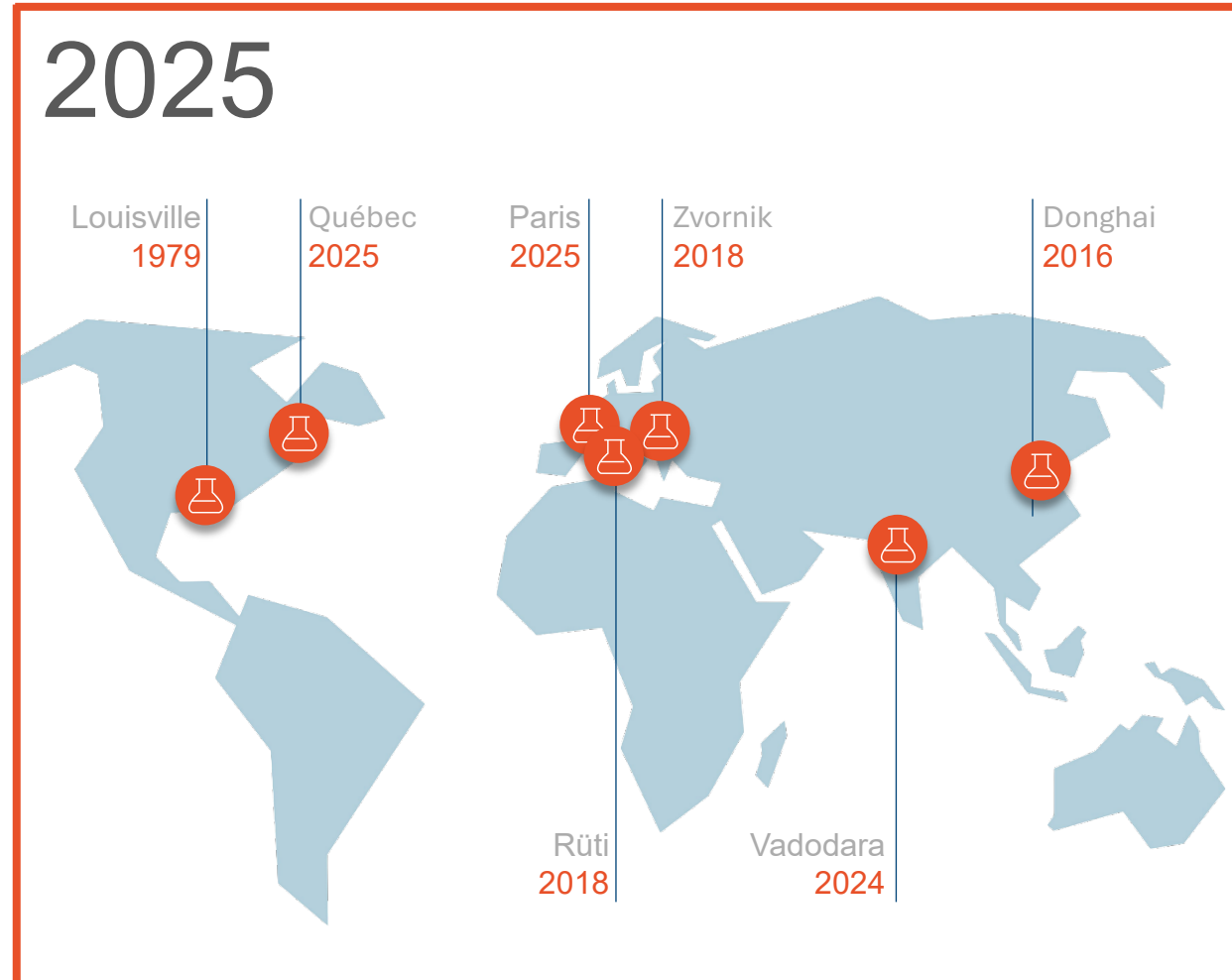
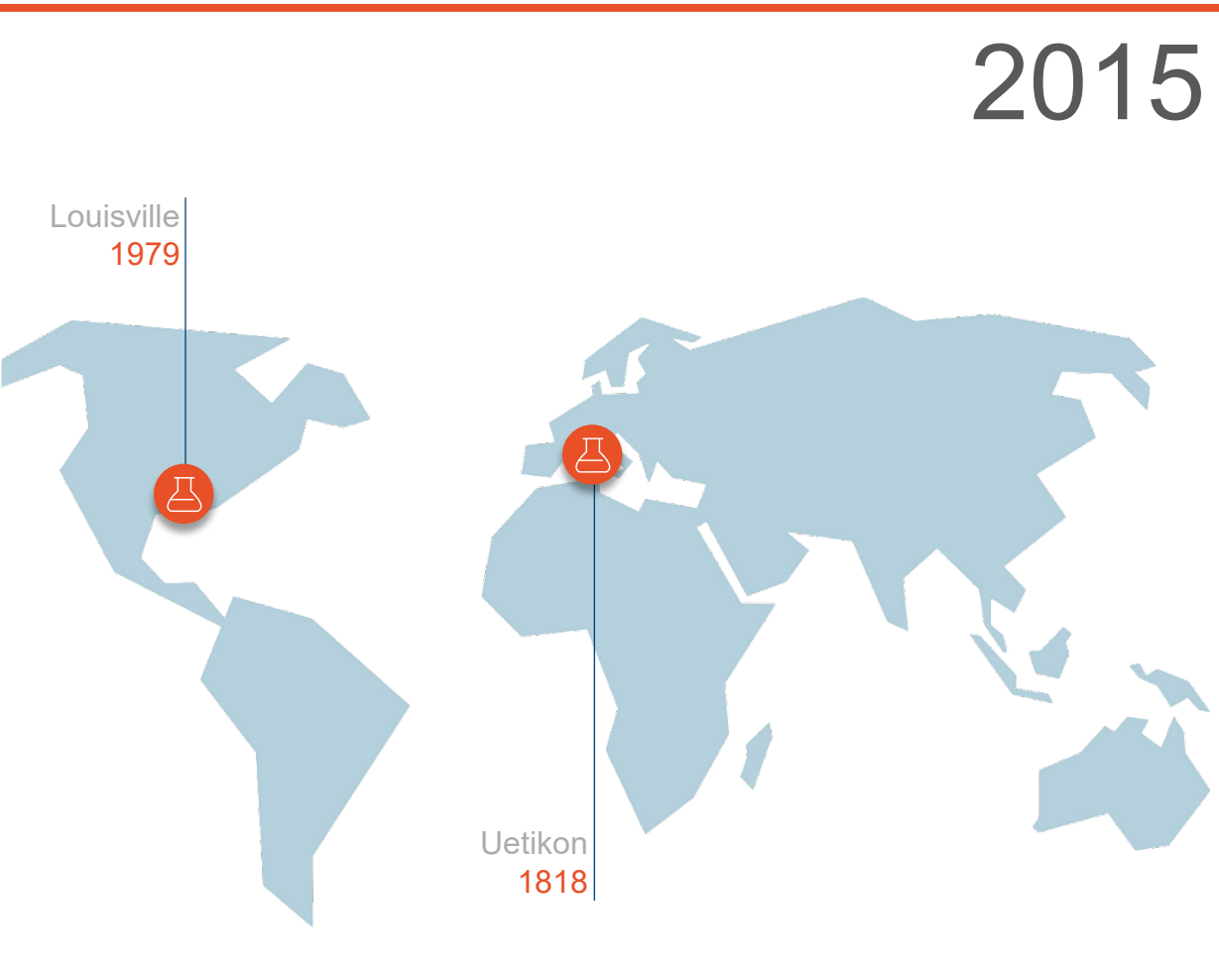
¹ Weitergeführte Bereiche

Standorte weltweit

Mit 13 Produktionsstandorten ist die CPH heute ein globales Unternehmen



Zeochem ist zu einer internationalen Gruppe herangewachsen ...

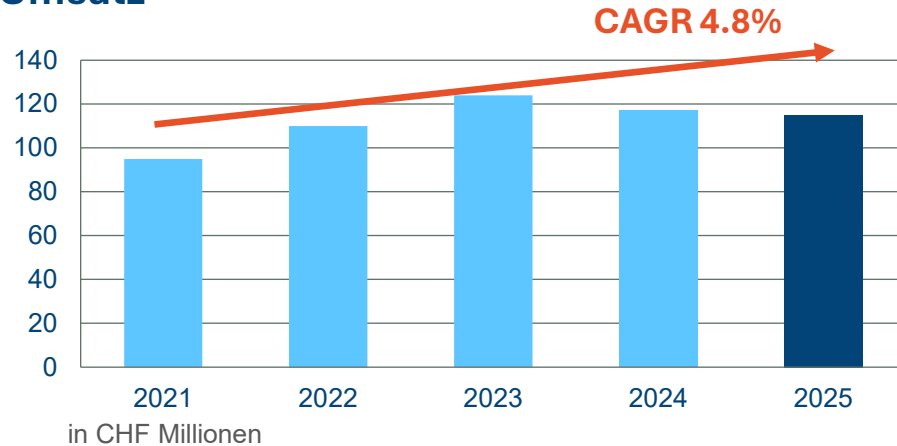


... und verbesserte mit Akquisitionen und Kapazitätserweiterungen die Marktposition

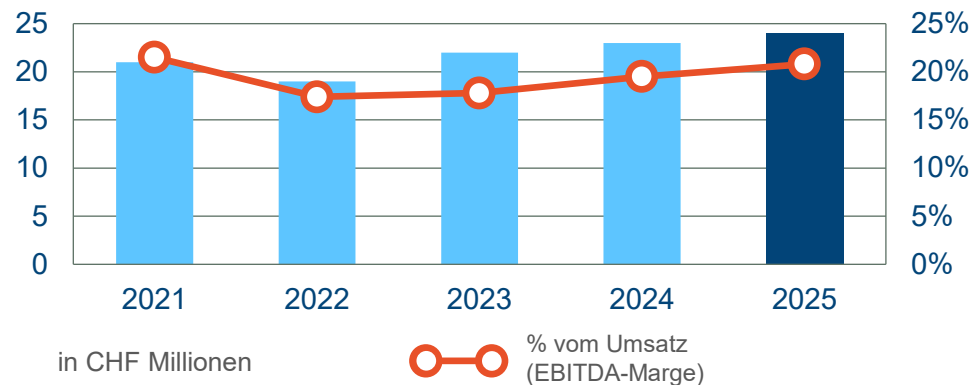
- Die Übernahme von SiliCycle, einem weltweit führenden Anbieter von Chromatographie-Gelen in Pharmaqualität mit Sitz in Kanada, war äusserst wertvoll.
- Die Integration von SiliCycle ermöglicht den Aufbau einer globalen Plattform für Chromatographie-Gele in Europa, Asien und Nordamerika.
- Die erfolgreiche Integration von Sorbchem (Übernahme 2024) stärkte die Marktposition in Indien.
- Kapazitätserweiterung für deuterierte Verbindungen in Rüti/CH.
- Fokus auf die Weiterentwicklung der Zeochem-Strategie in hochwertigen Spezialanwendungen in globalen Nischenmärkten.

EBITDA-Höchststand und verbesserte EBITDA-Marge

Umsatz



EBITDA



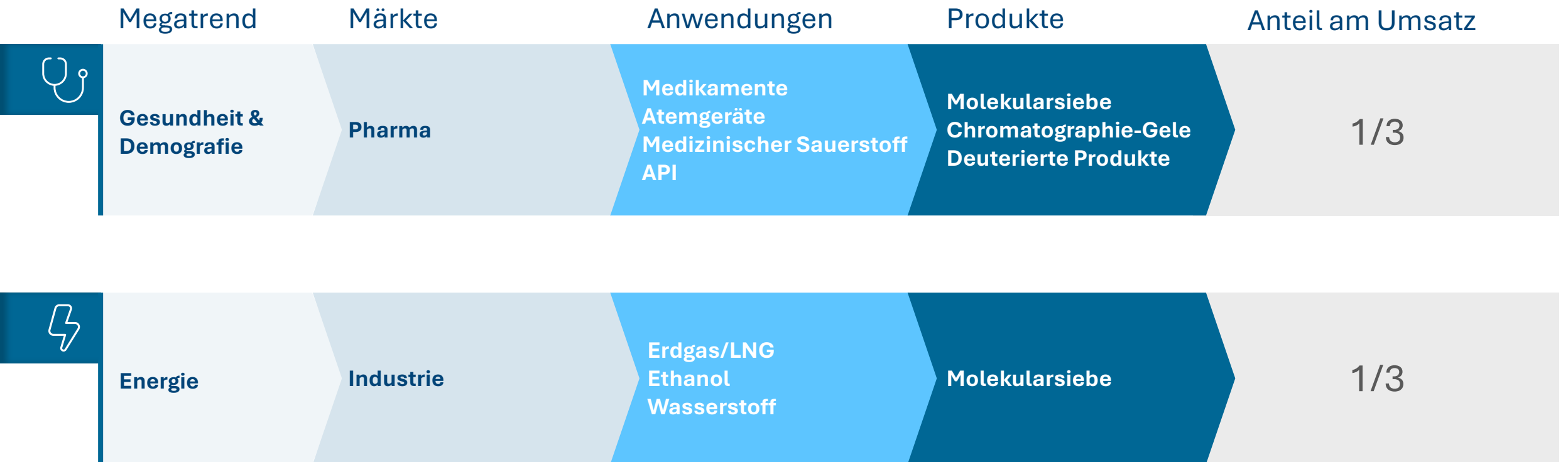
Marktumfeld

- Stabiler Markt für Anwendungen von deuterierten Verbindungen und Chromatographie-Gelen; deuterierte Verbindungen mit einem profitablen jährlichen Umsatzwachstum von durchschnittlich 21% in den letzten fünf Jahren.
- Wirtschaftliche Unsicherheiten dämpfen die Nachfrage nach Molekularsieben; Überkapazitäten bei Wettbewerbern setzen die Molekularsiebpreise unter Druck.
- Starke Dynamik in Asien, verhaltene Entwicklung in Europa und den USA.

Geschäftsentwicklung


- Wachstum bei hochwertigen Molekularsieben für die Erdgasreinigung und bei deuterierten Lösungsmitteln.
- Chromatographie-Gele verzeichneten dank der Übernahmen von Sorbchem India (2024) und SiliCycle (2025) ein signifikantes Wachstum.
- Der Umsatz mit lithiumbasierten Produkten ging aufgrund leicht gesunkener Lithiumkosten zurück; die daraus resultierenden Einsparungen wurden an die Kunden weitergegeben.
- Neues Rekord-EBITDA (CHF 24 Mio.) und höhere EBITDA-Marge (21%).

Zeochem fokussiert auf Megatrends mit überdurchschnittlichem Wachstum



Deuterierte Verbindungen verbessern Medikamente

Die ZEOtope-Reihe deuterierter Verbindungen von Zeochem wird in Analysegeräten verwendet, um die Reinheit von Arzneimitteln sicherzustellen. Das erhöht die Wirksamkeit und Stabilität des Arzneimittels und verbessert so die Behandlungsergebnisse. Darüber hinaus erhöhen deuterierte Verbindungen die Bindungsstärke, was eine langsamere Arzneimittelfreisetzung ermöglicht und die Dosierung für eine wirksame Behandlung reduziert.



Molekularsiebe für nachhaltige Kraftstoffe

Die Molekularsiebe von Zeochem entfernen Wasser während der Ethanol-Dehydrierung und hinterlassen stabile Biokraftstoffe für nachhaltige Energielösungen. Ethanol ist ein wesentlicher Bestandteil der Energiewende.

Energie



SiliCycle ergänzt das bestehende Chromatographie-Gel-Portfolio ideal

Vadodara, Indien



Zvornik, Bosnien-Herzegowina



SiliCycle, Kanada



Trockenmittel



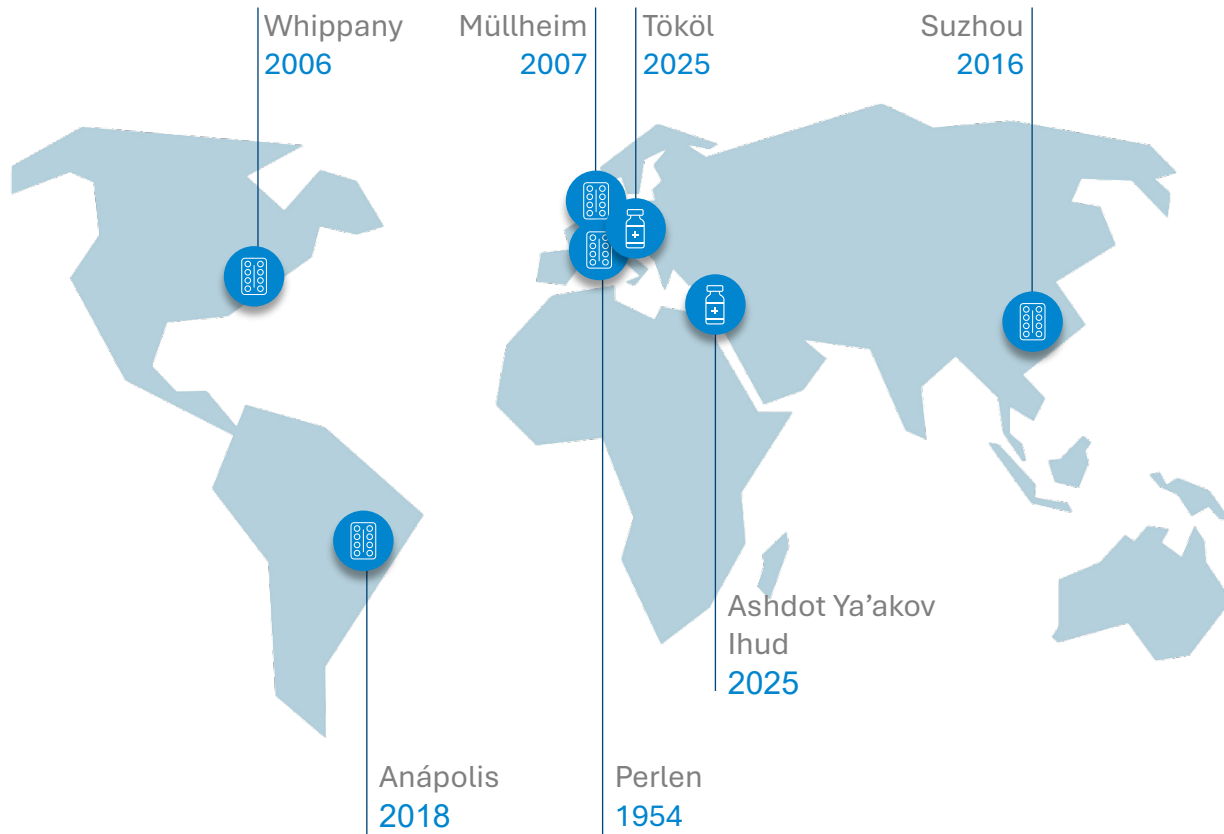
Omega 3



Abnehmmedikament

Komplexität der Anwendungen

Strategische Highlights 2025

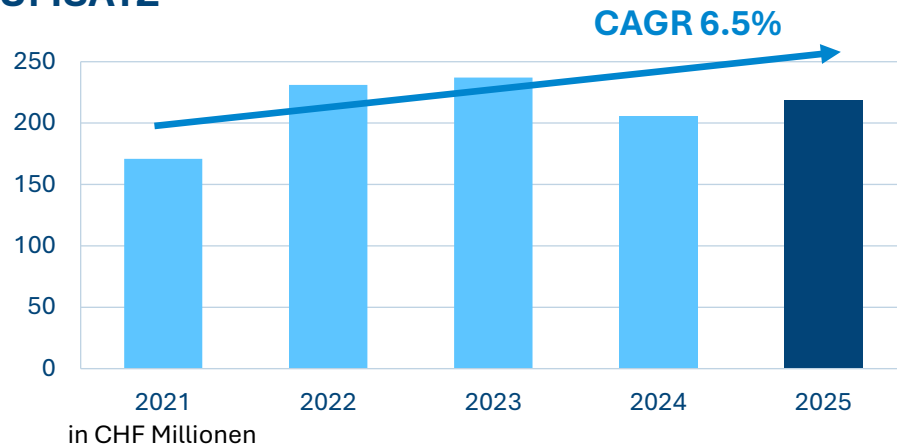


- Strategische Portfolioerweiterung im Bereich ergänzender Primärverpackungen für Pharmazeutika
- LOG Pharma ist ein etabliertes Unternehmen für Pharma- und Medizinverpackungen mit Standorten in Israel und Ungarn
- Vertriebssynergien in einem wachsenden Markt für orale Arzneimittelverpackungen
- Das Portfolio von LOG ist entscheidend für die Expansion in den Markt USA
- Erweiterter Zugang zu osteuropäischen Märkten über Ungarn
- Weitere Stärkung der gezielten Wachstumsstrategie

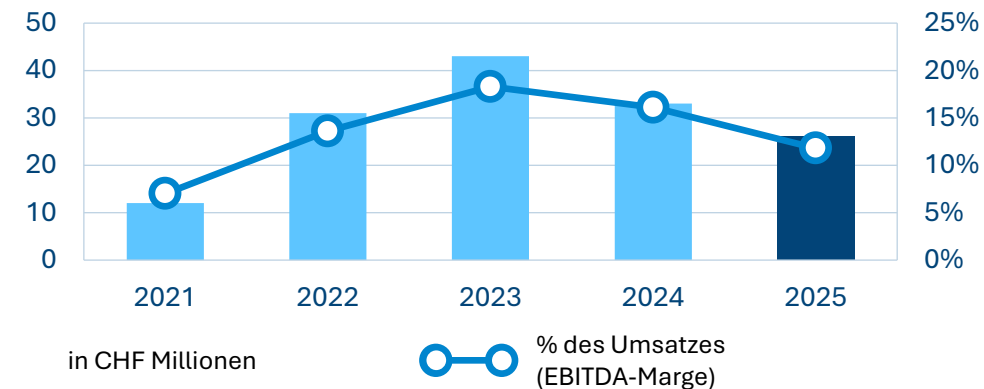
Wachstum durch Übernahmen – vorübergehender Gewinnrückgang



UMSATZ



EBITDA



Marktumfeld

- Neue Kapazitäten in Europa und schwaches Wirtschaftsumfeld belasten Mengen und Preise
- Die Rohstoffpreise sind leicht gesunken
- Höhere Energie- und Transportkosten

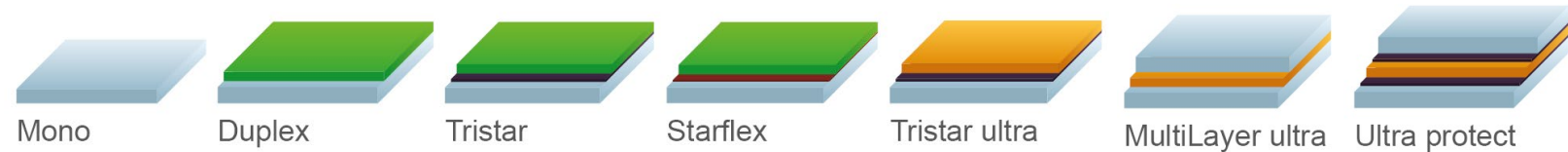


Geschäftsentwicklung

- Umsatz +6.5% aufgrund der Übernahme von LOG Pharma
- Geringeres EBITDA aufgrund von Überkapazitäten, Zöllen, Wechselkurseffekten, Produktmix und einer leicht höheren Kostenbasis in der Schweiz
- Kostensenkungsprogramm und weitere Optimierungen eingeleitet
- Integration von LOG Pharma schreitet voran, Umsatz entspricht aufgrund kundenbezogener Auftragsanpassungen noch nicht den Erwartungen
- Neue Schneide- und Verpackungslinien in der Schweiz, Brasilien und in den USA in Betrieb genommen

Pharmazeutische Verpackungen mit optimalem Schutz für feste orale Arzneimittel (OSD)

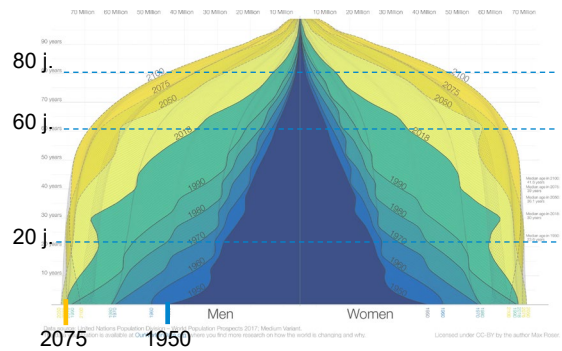
Folien für Tablettenblister



Fläschchen & Behälter



Demografie der Weltbevölkerung 1950 - 2100

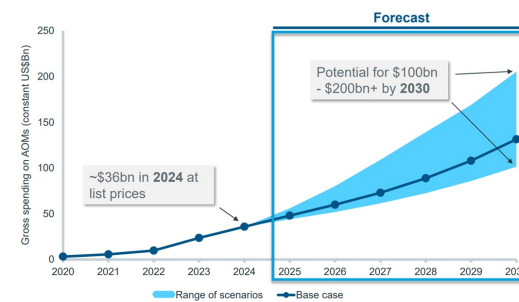


Altersanteil Bevölkerung

- Bevölkerungswachstum verlagert sich in ältere Altersgruppen

Quelle: Our World in Data

Forecast Adipositas-Markt bis 2030



Adipositas „Abnehmpille“

- Adipositas-Markt mit starkem Wachstumspotenzial: \$100–200 Mrd. bis 2030

Quelle: IQVIA Global OTC Insights
© 2025 IQVIA | Pharma Trends – prepared for Flepack-Europe

Markt für Langlebigkeit (Longevity)



Longevity Markt

- Eine der wachstumsstärksten Branchen der Zukunft. Angetrieben unter anderem durch Nahrungsergänzungsmittel sowie Medikamente

Quelle: Allied Market Research



Neue Entwicklung PERLALUX® Barrierefolien:

Verbesserte Verarbeitbarkeit der Folien im Vergleich zu bisherigen Standard-PVDC Oberflächen.

- Optimiert für sehr hohe Verarbeitungsgeschwindigkeiten
- Keine Klebeneigung der Folie und somit schnellere Abfüllung der Tabletten



Erweitertes Produktangebot, halogenfreier/rezyklierfähiger Folien:

- PP (Polypropylen)
- APET
- PP/COC/PP



Product Carbon Footprint Certified

Product Carbon Footprint:

Perlen Packaging kann für jedes PERLALUX® - PVC/PVDC Produkt ein Product-Carbon-Footprint-Zertifikat ausstellen.

PERLALUX® – Mono **DeCarb**

Die
Dekarbonisierung
beginnt jetzt



Bio-zirkuläre Rohstoffe und erneuerbare Energien ermöglichen PVC-Monofolien mit stark reduziertem CO₂-Fussabdruck.

Bio-zirkuläre Rohstoffe:
Abfälle und Rückstände **biologischen Ursprungs**



Grosse Pharmafirmen beabsichtigen, ihr Mono-Portfolio auf Mono **DeCarb** umzustellen.

eco **NEW**



- Hohe Barriereleistung für eine breite Palette sensibler Produkte
- Optimale Gewichts- und Materialnutzung
- Kosteneffizient



Ein einzigartiges HDPE-Harz in Pharmaqualität mit hervorragenden Barriereigenschaften, das eine Gewichtsreduzierung der Flaschen um bis zu 30 % ermöglicht.

Jahresabschluss 2025 Konsolidierte Erfolgsrechnung I

Weitergeführte Bereiche Zeochem und Perlen Packaging

in CHF Mio.		2025	%	2024	%	±	±%
Nettoumsatz	1	334.1	100.0	323.3	100.0	+10.8	+3.3%
Andere betriebliche Erträge		3.2	1.0	3.8	1.2		
Bestandesänderungen		-	-	0.5	0.2		
Materialaufwand		-161.2	-48.3	-166.9	-51.6		
Energieaufwand		-13.3	-4.0	-11.3	-3.5		
Bruttogewinn	2	162.7	48.7	149.4	46.2	+13.3	+8.9%
Personalaufwand	3	-79.5	-23.8	-67.3	-20.8		
Andere betriebliche Aufwendungen	3	-32.9	-9.9	-28.3	-8.7		
EBITDA	4	50.3	15.0	53.8	16.6	-3.5	-6.5%

1 Nettoumsatz 3.3% über Vorjahr, davon +8.1% aus Akquisitionen und -3.8% aufgrund von Wechselkurseffekten. Organischer Rückgang insbesondere aufgrund geopolitischer Unsicherheiten und niedrigerer Rohmaterialpreise, die an Kunden weitergegeben werden mussten.

2 Bruttogewinn stieg vor allem dank Akquisitionen **um 9.0%** oder CHF 13.4 Mio. Bruttogewinnmarge von 48.7% deutlich über Vorjahr (46.2%).

3 Personal- und andere betriebliche Aufwendungen über dem Vorjahresniveau, hauptsächlich aufgrund von Akquisitionen.

4 EBITDA von CHF 50.3 Mio. und EBITDA-Marge von 15.0% leicht unter Vorjahr.

Jahresabschluss 2025 Konsolidierte Erfolgsrechnung II

Weitergeführte Bereiche Zeochem und Perlen Packaging

in CHF Mio.		2025	%	2024	%	±	±%
EBITDA		50.3	15.0	53.8	16.6	-3.5	-6.5%
Abschreibungen	1	-17.5	-5.2	-14.6	-4.5		
Betriebsergebnis EBIT	2	32.8	9.8	39.2	12.1	-6.4	-16.3%
Finanzergebnis	3	-2.8	-0.8	0.3	0.1		
Betriebsfremdes Ergebnis	3	-0.1	-0.0	2.1	0.6		
Ergebnis vor Steuern		29.9	8.9	41.6	12.9	-11.7	-28.2%
Ertragssteuern	4	-6.4	-1.9	-7.1	-2.2		
Nettoergebnis	5	23.4	7.0	34.4	10.7	-11.0	-32.0%
Ergebnis je Aktie (in CHF)	5	3.90		5.74		-1.84	

- 1 **Höhere Abschreibungen als im Vorjahr** aufgrund der Akquisitionen von Sorbchem, LOG Pharma und SiliCycle.
- 2 **EBIT-Marge stärker rückläufig als EBITDA-Marge** aufgrund akquisitionsbedingt höherer Abschreibungen.
- 3 **Positive Einmaleffekte im Finanz- und betriebsfremden Ergebnis** im Vorjahr. Akquisitionsbedingt höhere Zinsaufwendungen.
- 4 **Ertragssteueraufwand bei 21.6%** (Vorjahr: 17.2%) leicht über der erwarteten mittelfristigen Bandbreite von 18-20%.
- 5 **Nettoergebnis und Gewinn pro Aktie um 32.0% gesunken**, dies aufgrund eines geringeren EBIT in Verbindung mit Einmaleffekten im Vorjahr und höheren Zinsaufwendungen.

Jahresabschluss 2025 Konsolidierte Bilanz

Weitergeführte Bereiche Zeochem und Perlen Packaging

in CHF Mio.	31.12.2025	%	31.12.2024	%	±	±%
Flüssige Mittel	27.0	7.3	31.6	9.5		
Forderungen aus Lieferungen und Leistungen	56.5	15.3	48.3	14.5		
Vorräte	80.1	21.7	74.8	22.5		
Sonstiges Umlaufvermögen	13.8	3.7	14.9	4.5		
Anlagevermögen	191.5	51.9	163.0	49.0		
Total Aktiven	368.9	100.0	332.6	100.0	+36.3	+10.9%
Finanzverbindlichkeiten	53.2	14.4	18.9	5.7	34.3	+181%
Verbindlichkeiten aus Lieferungen und Leistungen	33.7	9.1	34.1	10.3		
Sonstige Verbindlichkeiten	37.2	10.1	33.8	10.2		
Rückstellungen	40.9	11.1	36.4	10.9		
Eigenkapital	203.9	55.3	209.4	63.0	-5.5	-2.7%
Total Passiven	368.9	100.0	332.6	100.0	+36.3	+10.9%
Betriebliches Nettoumlaufvermögen	78.3	21.2	67.6	20.3	+10.7	+15.8%
Eingesetztes Kapital (Capital employed)	244.1	66.2	208.3	62.6	+35.8	+17.2%
Nettoverschuldung	26.2	7.1	-12.7	-3.8	+38.9	n.a.

- 1 **Anstieg der Bilanzsumme um CHF 36.3 Mio.,** CHF 48.7 Mio. aus Akquisitionen.
- 2 **Finanzverbindlichkeiten um CHF 34.3 Mio. gestiegen,** um die Übernahmen von LOG Pharma und SiliCycle zu finanzieren.
- 3 Solide Finanzierung mit einer **Eigenkapitalquote von 55.3%.**
- 4 **Anstieg des operativen Nettoumlaufvermögens um CHF 10.7 Mio.** (CHF 9.2 Mio. aus Akquisitionen).
- 5 **Anstieg des eingesetzten Kapitals um CHF 35.8 Mio.,** CHF 38.3 Mio. aus Akquisitionen.
- 6 **Nettoverschuldung von CHF 26.2 Mio.,** im Vorjahr Nettoliquidität von CHF 12.7 Mio. Niedrige Nettoverschuldung im Verhältnis zum EBITDA (0.5x).

Jahresabschluss 2025 Konsolidierte Geldflussrechnung

Weitergeführte Bereiche Zeochem und Perlen Packaging

in CHF Mio.		2025	%	2024	%	±	±%
Nettoergebnis		23.4	7.0	34.4	10.7	-11.0	-32.0%
Nicht liquiditätswirksamer Aufwand und Ertrag	1	19.1	5.7	8.5	2.6		
Cashflow	2	42.5	12.7	42.9	13.3	-0.4	-0.9%
Veränderung Nettoumlaufvermögen	3	-8.4	-2.5	10.4	3.2		
Geldfluss aus Geschäftstätigkeit		34.1	10.2	53.3	16.5	-19.2	-36.1%
Kauf von Tochtergesellschaften	4	-33.2	-9.9	-32.8	-10.1		
Investitionen	5	-21.2	-6.4	-20.4	-6.3		
Devestitionen		3.5	1.1	1.9	0.5		
Geldfluss aus Investitionstätigkeit		-50.9	-15.2	-51.3	-15.9	+0.4	-0.7%
Aufnahme von Finanzverbindlichkeiten		25.8	7.7	18.1	5.6		
Kauf/Verkauf eigener Aktien		-0.3	-0.1	-0.5	-0.2		
Ausschüttung an Aktionäre		-12.0	-3.6	-24.0	-7.4		
Geldfluss aus Finanzierungstätigkeit		13.5	4.0	-6.4	-2.0	+19.9	n.a.
Währungsumrechnung		-1.3	-0.4	0.6	0.2		
Veränderung flüssige Mittel		-4.6	-1.4	-3.8	-1.2	-0.8	+20.7%
Freier Cashflow¹	6	16.4	4.9	34.9	10.8	-18.5	-53.1%

¹ vor Kauf von Tochtergesellschaften

- 1 **Nicht zahlungswirksame Positionen umfassen Abschreibungen** und Veränderungen bei Rückstellungen.
- 2 **Cashflow vor Veränderung** des Nettoumlaufvermögens auf Vorjahresniveau.
- 3 **Veränderung des Nettoumlaufvermögens** aufgrund von zeitlichen Effekten.
- 4 **Akquisitionen von LOG Pharma und SiliCycle im Jahr 2025** sowie von Sorbchem im Jahr 2024.
- 5 **Investitionen** umfassen Kapazität (42%), Effizienz (33%), Ersatz (15%) und Sonstiges (10%).
- 6 **Freier Cashflow von 4.9%** unter dem Zielbereich von 8 bis 10% aufgrund eines niedrigeren EBITDA und eines vorübergehenden saisonalen Anstiegs des Nettoumlaufvermögens.

Nachhaltige Unternehmensführung

Fortschritte bei der Umsetzung der Nachhaltigkeitsstrategie

Nachhaltige Wertschöpfung

- Langfristiger Unternehmenszweck verankert
- Bewertung von ESG-getriebenen Marktchancen

Netto-Null-Strategie

- Streben nach Netto-Null
- Erstellung eines angemessenen Absenkpfeils unter Wahrung der Wettbewerbsfähigkeit
- 92% der Emissionen entstehen in den vor- und nachgelagerten Wertschöpfungsketten

Kreislaufwirtschaft & Innovationen

- Ausbau des kreislauffähigen Portfolios
- 83% des Abfalls verwertet

Verantwortungsvoller Arbeitgeber

- Attraktiver und umsichtiger Arbeitgeber
- Sicherstellung der Chancengleichheit
- Hoher Engagement-Index von 80%

Transparenz & Governance

- ESRS-orientierte ESG-Berichterstattung
- SBTi-Verpflichtung von Perlen Packaging
- Ethische Lieferkette
- VR-Ausschuss für Nachhaltigkeit etabliert

Kurz- und mittelfristige Prioritäten

- CO₂-Transparenz und Absenkpfad
- Umsetzung des ESG-Strategieplans
- Berücksichtigung von ESG-Aspekten bei jeder geschäftlichen Entscheidung



ENVIRONMENTAL



SOCIAL



GOVERNANCE

Zurück zu profitabilem Wachstum in beiden Geschäftsbereichen

CPH Group

- Volatiles und herausforderndes Marktumfeld
- Langfristige Megatrends Gesundheit & Demografie und Energie intakt
- Stärkeres Portfolio und stärkere Präsenz in hochwertigen Spezialitäten in globalen Nischenmärkten sowie Synergienutzung bei Perlen Packaging bieten erhebliches Wachstumspotenzial und attraktive Margen
- Umsatz, EBITDA, EBIT und Nettoergebnis werden über 2025 erwartet



Zeochem

- Umsatz und EBITDA über Vorjahr
- Integration von SiliCycle abschliessen



Perlen Packaging

- Umsatz und EBITDA über Vorjahr
- Integration von LOG Pharma abschliessen

Ausblick 2026

Unveränderte Mittelfristziele



Wachstum
**Umsatz-
steigerung**

5-8% p.a.



Profitabilität
**EBITDA-
Marge**

16-18%



Cashflow
**Freie Cash-
flow-Marge¹**

8-10%



Finanzierung
**Eigenkapital-
quote**

>50%



Dividende
**Dividenden-
quote**

25-50%

¹ Vor Kauf von Tochtergesellschaften

Generalversammlung 2026

Traktanden

1. Abstimmungen über die finanzielle und nicht finanzielle Berichterstattung für das Geschäftsjahr 2025
2. Entlastung des Verwaltungsrates und der Mitglieder der Gruppenleitung
3. Beschlussfassung über die Verwendung des Bilanzgewinns und der Reserven
4. Abstimmung über die Vergütung der Mitglieder des Verwaltungsrates und der Gruppenleitung
5. Wahlen

Traktandum 3: Verwendung des Bilanzgewinns und der Reserven

- Der Verwaltungsrat beantragt, den Bilanzgewinn und die Reserven wie folgt zu verwenden:

in CHF 1 000	2025
Nettoergebnis des Geschäftsjahres 2025	-540
Vortrag des Bilanzgewinns aus dem Vorjahr	-
Bilanzgewinn am Ende des Geschäftsjahres 2025	-540
Auflösung von freier Gewinnreserven	12'540
Ausschüttung einer Dividende von CHF 2.00 je Aktie	-12'000
Vortrag des Bilanzgewinns auf neue Rechnung	-

Traktandum 4.1: Bindende Abstimmung über die Gesamtvergütung der Mitglieder des Verwaltungsrates von der ordentlichen Generalversammlung 2026 bis zur ordentlichen Generalversammlung 2027

- Der Verwaltungsrat beantragt, den maximalen Gesamtbetrag der fixen Vergütung der Mitglieder des Verwaltungsrates für die Zeitspanne von der ordentlichen Generalversammlung 2026 bis zur ordentlichen Generalversammlung 2027 in der Höhe von maximal CHF 0.9 Mio. zu genehmigen.

Traktandum 4.2: Bindende Abstimmung über die Gesamtvergütung der Mitglieder der Gruppenleitung für das Geschäftsjahr 2027

- Der Verwaltungsrat beantragt, den maximalen Gesamtbetrag der fixen und variablen Vergütung, der in Bezug auf das Geschäftsjahr 2027 den Mitgliedern der Gruppenleitung ausgerichtet, versprochen oder zugesprochen wird, in der Höhe von maximal CHF 2.75 Mio. zu genehmigen.

Traktandum 4.3: Konsultativabstimmung über den Vergütungsbericht 2025

- Der Verwaltungsrat beantragt, dem Vergütungsbericht 2025, wie er im Geschäftsbericht publiziert wurde, zuzustimmen (unverbindliche Konsultativabstimmung).

Traktandum 5.1: Wahl der Mitglieder des Verwaltungsrates



Kaspar W. Kelterborn



Claudine Mollenkopf



Peter Schaub



Tim Talaat



Manuel Werder



Christian Wipf

Traktandum 5.2: Wahl des Präsidenten des Verwaltungsrates



Traktandum 5.3: Wahl der Mitglieder des VR-Ausschusses «Personal und Entschädigung»



Claudine Mollenkopf



Peter Schaub



Tim Talaat



Christian Wipf

Traktandum 5.4: Wahl der Revisionsstelle und des Konzernprüfers



pwc

PricewaterhouseCoopers AG

Zürich

ADLEGEM

Rechtsanwälte



Generalversammlung 2027
16. März 2027, KKL Luzern